

# QPR Software

## Tilikausi 2014

Yhtiökokous, 12.3.2015

Jari Jaakkola, toimitusjohtaja

# Tilikausi 2014

Haastava liiketoimintaympäristö.  
Kiihtyvä liikevaihtokasvu.  
Liiketulos lähes kaksinkertaistui.

# Kehitys 2014



Taloukasvu oli useimmilla markkinoilla heikkoa. Toisaalta talouden matalasuhdanne käynnisti useissa organisaatioissa toiminnankehityshankkeita.

QPR:n markkina-asema parani yhtiön tarjoaman laajentumisen myötä.



Liikevaihdon kasvu kiihtyi loppuvuonna. Sekä suora- että jälleenmyyntiliiketoiminnot kasvoivat.

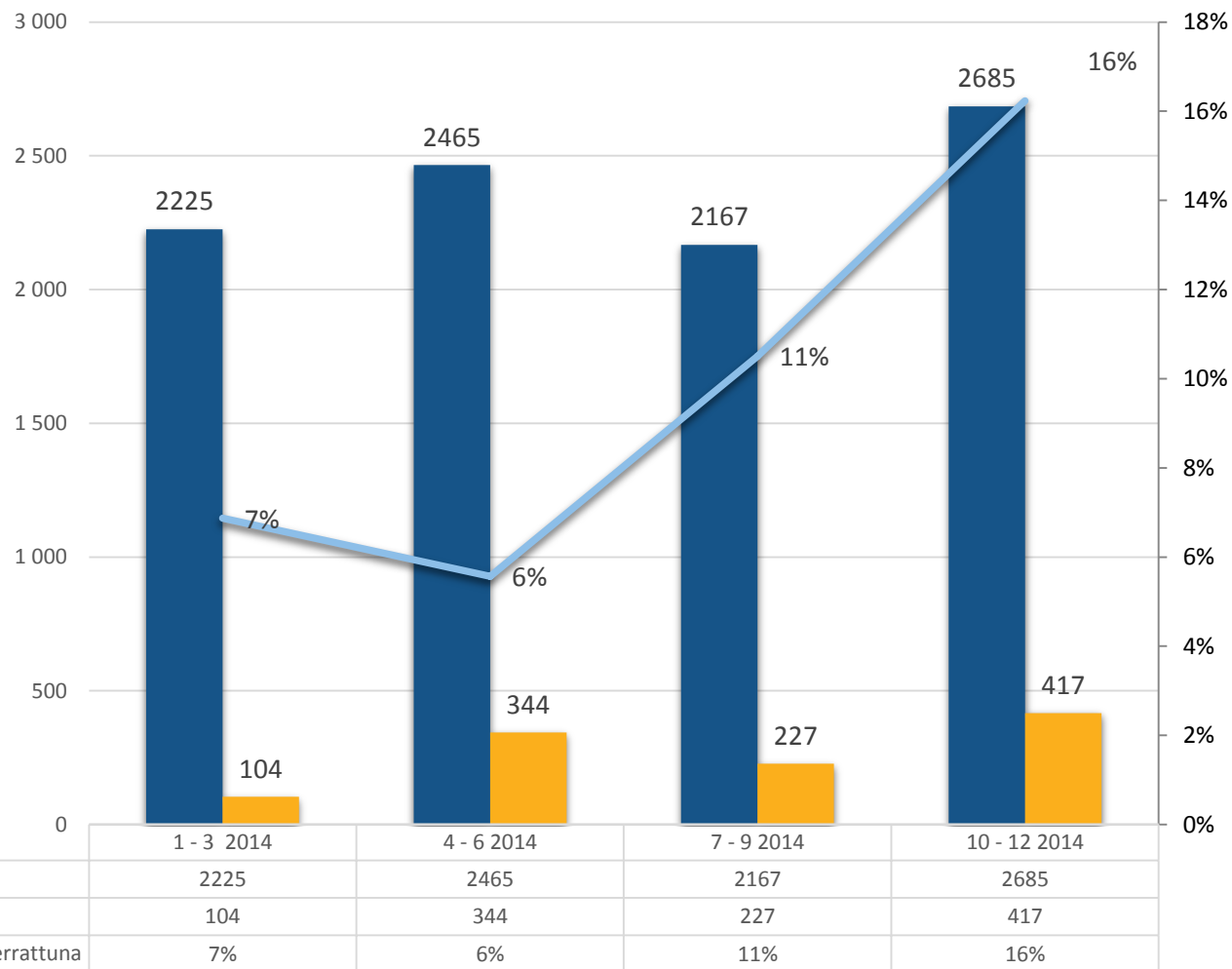
Liikevaihto kasvoi 10 % ja liikevoittomarginaali nousi 11,5%:iin liikevaihdosta.

- Liikevaihto 9 541 tuhatta euroa (8,688)
- Liikevoitto 1 095 tuhatta euroa (578)
- Tilikauden voitto (verojen jälkeen) 890 tuhatta euroa (521)



# Konsernin liikevaihto ja liikevoitto

## Q1, Q2, Q3 ja Q4, tuhatta euroa ja %



# Konsernin tuloslaskelma

(EUR 1 000)	2014	2013
<b>Liikevaihto</b>	9 541	8 688
Liiketoiminnan muut tuotot	26	32
Materiaalit ja palvelut	337	292
Työsuhde-etuuksista aiheutuneet kulut	6 092	5 703
Poistot	761	707
Liiketoiminnan muut kulut	1 281	1 439
Kulut yhteensä	8 471	8 141
<b>Liikevoitto</b>	<b>1 095</b>	<b>578</b>
Rahoitustuotot	23	11
Rahoituskulut	-53	-36
Rahoituserät, netto	-30	-25
<b>Voitto ennen veroja</b>	<b>1 065</b>	<b>554</b>
Tuloverot	-175	-33
<b>Tilikauden voitto</b>	<b>890</b>	<b>521</b>
Osakekohtainen tulos, euroa	0,074	0,043

# Konsernin tase – Varat

(EUR 1 000)	2014	2013
<b>VARAT</b>		
<b>Pitkäaikaiset varat</b>		
Aktivoidut tuotekehitysmenot	1 022	1 087
Muut aineettomat hyödykkeet	792	541
Liikearvo	513	513
Aineelliset hyödykkeet	175	207
Muut sijoitukset	5	5
Pitkäaikaiset saamiset	0	49
Laskennalliset verosaamiset	22	29
<b>Pitkäaikaiset varat yhteensä</b>	<b>2 529</b>	<b>2 431</b>
<b>Lyhytaikaiset varat</b>		
Myyntisaamiset ja muut saamiset	4 572	4 365
Rahavarat	1 426	1 365
<b>Lyhytaikaiset varat yhteensä</b>	<b>5 998</b>	<b>5 730</b>
<b>Varat yhteensä</b>	<b>8 527</b>	<b>8 161</b>

# Konsernin tase – Oma pääoma ja velat

(EUR 1 000)	2014	2013
<b>OMA PÄÄOMA JA VELAT</b>		
<b>Oma pääoma</b>		
Osakepääoma	1 359	1 359
Muut rahastot	21	21
Omat osakkeet	-439	-395
Muuntoero	-221	-181
Sijoitetun vapaan oman pääoman rahasto	5	5
Kertyneet voittovarot	2 471	2 061
<b>Emoyhtiön osakkeenomistajille kuuluva oma pääo</b>	<b>3 196</b>	<b>2 871</b>
<b>Pitkäaikainen vieras pääoma</b>		
Laskennalliset verovelat	25	42
Korolliset velat	-	-
<b>Pitkäaikainen vieras pääoma yhteensä</b>	<b>25</b>	<b>42</b>
<b>Lyhytaikainen vieras pääoma</b>		
Ostovelat ja muut velat	5 306	5 136
Lyhytaikaiset korolliset velat	0	113
<b>Lyhytaikainen vieras pääoma yhteensä</b>	<b>5 306</b>	<b>5 248</b>
<b>Vieras pääoma yhteensä</b>	<b>5 331</b>	<b>5 290</b>
<b>Oma pääoma ja velat yhteensä</b>	<b>8 527</b>	<b>8 161</b>

# Tavoitteet ja strategia

Kasvua uusista ohjelmistotuotteista ja laajenevasta konsultointiliiketoiminnasta



# Arvolupaus, tarjoama ja hyödyt



QPR Softwaren missiona on tehdä asiakkaista tehokkaita ja ketteriä toiminnassaan.



Arvolupauksemme on avata asiakkaille näkyvyys heidän liiketoimintaansa - mallintamisen, analysoinnin ja mittaamisen keinoin.



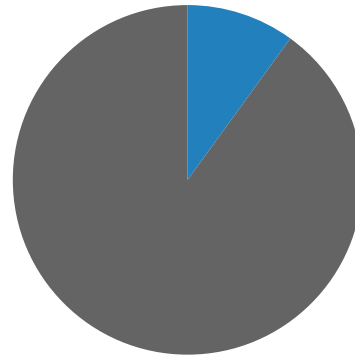
Tämä näkyvyys ja siihen perustuvat johtopäätökset mahdollistavat asiakkaille toiminnan tehostamisen ja parantamisen sekä strategian toteuttamisen nopeasti ja vaikuttavasti.



# Liiketoiminnan kehitys vuosina 2009 - 2014



Liikevaihto **kasvanut 44%**.  
Jatkuvien tuottojen **kasvu 50%**.



**Liikevoitto** keskimäärin noin **10%** liikevaihdosta

Vuotuinen efektiivinen **osinkotuotto keskimäärin noin 4%**, lisäksi **kaksi** pääoman palautusta.

**QPR SUITE** 2014

**Vahva liiketoiminnan rahavirta** vakiintuneista ohjelmistotuotteista: QPR Metrics ja QPR ProcessDesigner.  
**Keskimäärin 17 % liikevaihdosta.**

# Liiketoiminnan kehitys vuosina 2009 - 2014

## 2

Merkittävät investoinnit uusiin, kasvaviin ohjelmistotuotteisiin.

**Kaksi uutta ohjelmistotuotetta** lanseerattu

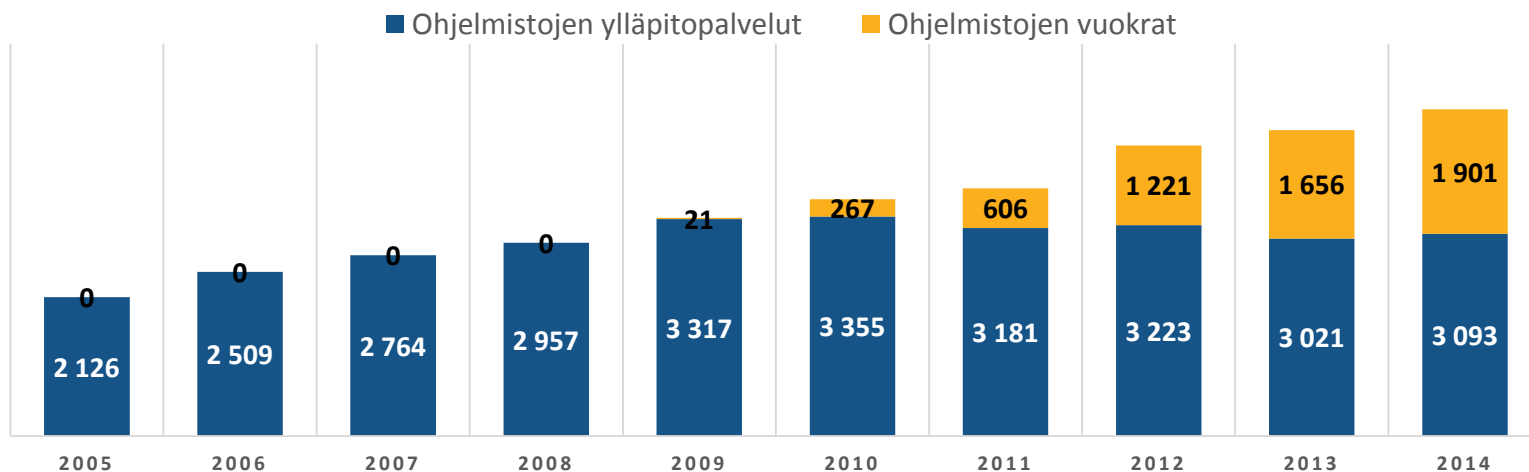
- QPR EnterpriseArchitecture
- QPR ProcessAnalyzer



Laajentuva, uusien ohjelmistotuotteiden myyntiä tukeva kotimainen konsultointiliiketoiminta.

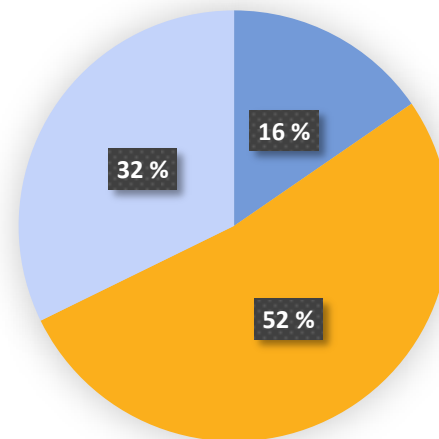
# Jatkuvat tuotot muodostavat hyvän pohjan kasvulle

Jatkuvat tuotot (ohjelmistojen vuokrat ja ylläpitopalvelut), tuhatta euroa



Jatkuvat tuotot olivat 52% konsernin liikevaihdosta 2014. Vuonna 2015 painopiste siirtyy aiempaa enemmän ohjelmistolisenssien myyntiin.

- Ohjelmistolisenssit
- Ohjelmistojen vuokrat ja ylläpitopalvelut
- Asiantuntijapalvelut



# Kasvutavoitteet

**2015 - 2017**  
**+15%** Keskipitkän aikavälin tavoitteena noin 15 %:n  
vuotuinen, orgaaninen ja kannattava kasvu.

# Kasvun lähteet

## ▶ Tavoitellun kasvun tärkeimmät lähteet ovat:

- 1) Kansainvälinen ohjelmistomyynti kumppanikanavan laajentamisen kautta.
- 2) Konsultointiliiketoiminta Suomessa laajentamalla asiakkuuksia sekä palvelutarjoamaa.

## ▶ Vuoden 2015 näkymät

- Yhtiö arvioi liikevaihdon ja euromääräisen liikevoiton kasvavan vuonna 2015 verrattuna vuoteen 2014.



## **QPR Software**

Avaamme näkyvyyden asiakkaan liiketoimintaan

# Eräitä asiakkaitamme





# Eräitä asiakkaitamme (jatkuu)

