

QPR Software Oyj
Vuosikertomus 2013

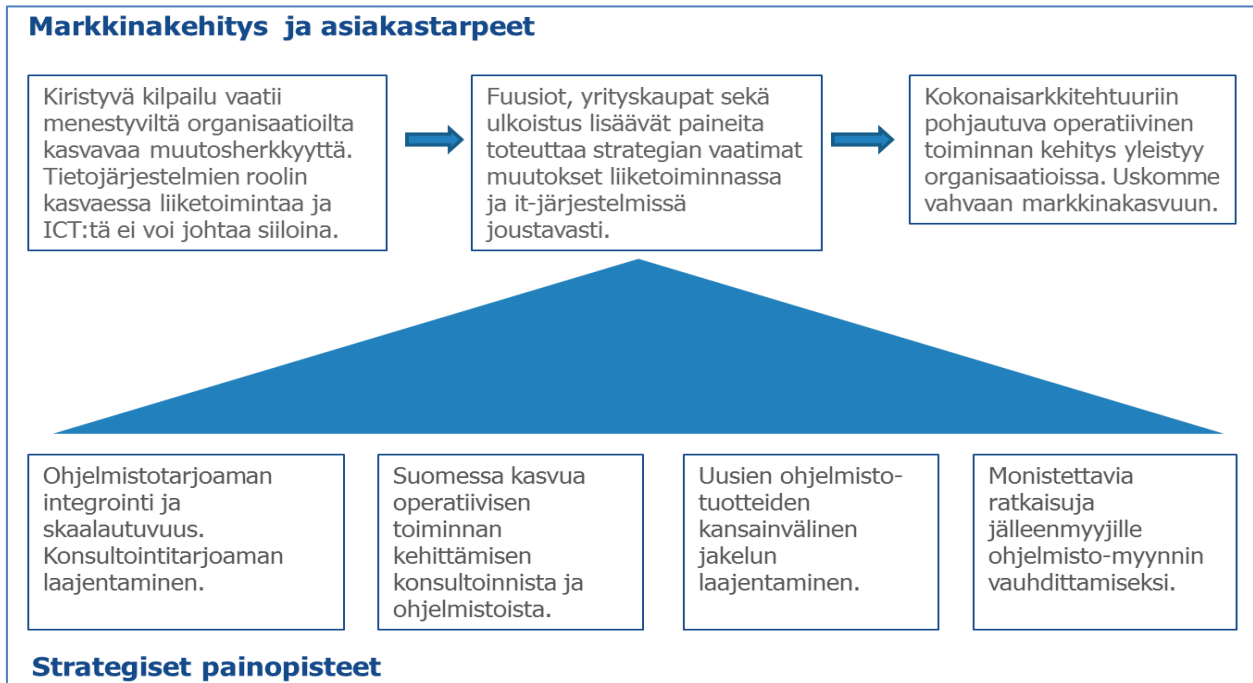


8

Sisällysluettelo

Uudistuva kansainvälinen ohjelmistoyritys.....	3
Toimitusjohtajan katsaus.....	4
Hallitus	5
Johtoryhmä 23.1.2014 alkaen.....	7
Hallituksen toimintakertomus 2013	9
Tilinpäätös.....	17
Toimintakertomuksen ja tilinpäätöksen allekirjoitus.....	47
Tilintarkastuskertomus	48
Tietoja osakkeenomistajille.....	49
Asiakkaidemme ja kumppaneidemme QPR Softwaresta sanomaa	50
Toimiala-analyytikkomainintoja	50
Yhteystiedot.....	51

Uudistuva kansainvälinen ohjelmistoyritys



Toimintaympäristömme

Arvioimme kokonaisarkkitehtuuriin perustuvien toiminnankehityspalvelujen ja ohjelmistojen kysynnän kehittyvän myönteisesti niin kotimarkkinoilla Suomessa kuin laajemminkin Euroopassa. Toiminnan johtaminen kokonaisuutena, eikä vain prosessi- tai järjestelmäkehitysnäkökulmasta on nykyisessä kilpailutilanteessa yhä useammalle organisaatiolle välttämätöntä.

Arvolupauksemme

Tarjoamme asiakkaillemme ohjelmistojemme ja palvelujemme avulla näkyvyyden ja ohjattavuuden organisaatioiden liiketoiminnan eri ulottuvuuksiin, kuten toimintaprosesseihin, tietoon, järjestelmiin ja teknologiaan. Tämä auttaa asiakasta onnistumaan strategiansa toteuttamisessa ja liiketoiminnan kehittämisessä.

Ohjelmistomme ja palvelumme tarjoavat keinoja monimutkaisten asioiden hallintaan ja yksinkertaistamiseen. Tämä tapahtuu liiketoimintojen mallintamisella, mittauksella ja analysoinnilla.

Strategiset painopisteemme 2014–2016

Keskitymme ohjelmistotarjoamassamme asiakkaiden operatiivisen toiminnan kehitystarpeisiin. Integroimme edelleen ohjelmistotarjoamaamme ja kasvatamme sen skaalautuvuutta. Syvennämme ja laajennamme palve-

lutarjoamaamme erityisesti kokonaisarkkitehtuuri- ja prosessianalyysikonsultoinnissa. Pyrimme erottautumaan kilpailijoista erityisesti mittaus-, prosessianalyysi- ja SAP-osaamisemme kautta.

Suomessa jatkamme ripeästi kasvaneen kokonaisarkkitehtuuri- ja liiketoiminnan kasvattamista erityisesti panostamalla asiakasorganisaatioidemme operatiivisen toiminnan kehittämisen konsultointiin. Laajentuvat konsultointiasiakkuutemme luovat myös hyvän pohjan kasvattaa QPR EnterpriseArchitect -ohjelmiston myyntiä.

Laajennamme uusien ohjelmistotuotteidemme (QPR EnterpriseArchitect ja QPR ProcessAnalyzer) kansainvälistä jakelukanavaa. Näiden ohjelmistotuotteiden ja niihin liittyvien palvelujen asiakashyödyt vastaavat hyvin päämarkkinamme eli eurooppalaisten organisaatioiden keskeisiin tarpeisiin. Nykyisessä kireässä taloustilanteessa näitä tarpeita ovat erityisesti kyvykkyys tehostaa liiketoimintaa, joustavuus muuttaa rakenteita sekä johtaa toimintaa kulloisenkin strategian mukaisesti.

Perinteisen suorituskyvyn johtamisen liiketoiminnassa panostamme erityisesti ohjelmistotuotteidemme vahvuuksiin perustuviin monistettaviin ratkaisuihin. Näitä ratkaisuja tarjoamme kanavakumppaneille ohjelmistojemme myyntiin vauhdittamiseksi.

Toimitusjohtajan katsaus

Vuoden 2012 nopean ja kannattavan kasvun jälkeen QPR Softwaren liiketoiminnan kehitys oli viime vuonna kaksijakoista. Uudet, 2010-luvulla lanseeratut liiketoimintamme jatkoivat nopeaa kasvuaan, ja niiden orgaaninen kasvu oli päättyneenä vuonna yli 20 %. Näitä liiketoimintoja ovat kokonaisarkkitehtuuriin pohjautuva ohjelmisto- ja palveluliiketoiminta sekä prosessianalyysiliiketoiminta. Uusien liiketoimintojen osuus kasvoi vuonna 2013 QPR:n liikevaihdosta jo noin puoleen. Tämä osoittaa viime vuosien kasvupanostustemme olleen onnistuneita. Niiden tuloksena on syntynyt kaksi uutta ohjelmistoa sekä niiden ympärille kaksi uutta palveluliiketoimintaa.

Yhtiön perinteisten liiketoimintojen alueella, suorituskyvyn johtamisessa sekä prosessimallinnuksessa, kilpailu kiristyi merkittävästi sekä paikallisten että kansainvälisten ohjelmistoyhtiöiden tarjonnan edelleen lisääntyessä. Tämän lisäksi liiketoimintaan vaikutti myös kireä taloudellinen tilanne, jonka vallitessa useilla markkinoilla asiakkaat suosivat ohjelmistovuokria ohjelmistolisenssien hankkimisen sijaan. Tämä johti yhtiön lisenssilikevaihdon laskuun. Kireä taloudellinen tilanne Suomessa heijastui negatiivisesti myös teknisen SAP-konsultoinnin kysyntään ja liikevaihtoon.

Edellä mainittu kaksijakoinen kehitys johti konsernin liikevaihdon 6,8 prosentin laskuun. Siirtymä ohjelmistolisenssipohjaisesta liikevaihdosta ohjelmistovuokriin näkyi kuitenkin vuokratuottojen voimakkaana kasvuna ja johti jatkuvien tuottojen nousuun päättyneenä vuonna. Asiakasvaihtuvuus oli alhaisella tasolla ja asiakastytyväistutkimustemme mukaan yhtiön asiakkaista yli 90 % suosittelee yhtiön tuotteita ja palveluja.

Kuluvan vuoden näkymät ovat edellisvuotta valoisammat. Uusien liiketoimintojemme ripeään kasvuun pohjautuen arvioimme että liikevaihtomme orgaaninen kasvu palautuu kasvu-uralle jo kuluvana vuonna. Samalla arvioimme liiketuloksen parantuvan edellisvuodesta. Myös pidemmällä tähtäimellä tavoittelemme kannattavaa kasvua. Tavoitteemme on vuosina 2014 – 2016 yltää keskimäärin noin 15 % vuotuisen kannattavaan, orgaaniseen kasvuun.



Ohjelmisto- ja palvelutarjoamamme kehitys jatkui suunnitellusti vuonna 2013. Vuoden aikana tehty työ johti uusien ohjelmistoversioiden julkistukseen kaikista yhtiön ohjelmistoista tammikuussa 2014. Lisäksi panostimme huomattavasti aiempia vuosia enemmän kokonaisarkkitehtuuriin pohjautuvien toiminnankehityspalvelujen kehitykseen ja tuotteistamiseen. Tulokset näkyivät jo päättyneenä vuonna niiden liikevaihdon vahvana kasvuna.

Kansainvälisessä liiketoiminnassamme painopiste päättyneenä vuonna oli erityisesti kokonaisarkkitehtuuri- ja prosessimallinnusohjelmistojemme myyntikanavan rakentamisessa. Myyntikanavan rakennustyö sekä tarjoamamme paketointi kanavaliiketoiminnassa sujuvasti hyödynnettäväksi jatkuu kuluvana vuonna.

Jari Jaakkola
toimitusjohtaja

Hallitus

QPR Software Oyj:n hallitus kokoontui tilikauden aikana yhteensä 13 kertaa (13). Hallituksen jäsenten keskimääräinen kokouksiin osallistumisprosentti oli 96 (92). Hallitus teki toiminnastaan itsearviointin. Se ei ole perustanut valiokuntia. Hallituksen puheenjohtajalle maksettiin vuosipalkkiona puheenjohtajuudesta 25 230 euroa ja hallituksen jäsenelle vuosipalkkiona 16 820 euroa vuonna 2013. Erillisiä kokouspalkkioita ei maksettu.

Vesa-Pekka Leskinen

- s. 1950
- Hallituksen jäsen alkaen heinäkuu 2003.
- Hallituksen puheenjohtaja alkaen tammikuu 2006.

Vesa-Pekka Leskinen on Kaupparamainos Oy:n hallituksen puheenjohtaja ja hän toimi yhtiön toimitusjohtajana vuodesta 1979 syyskuuhun 2010 saakka. Hän on Kaupparamainoksen pääomistaja. Kaupparamainoksen päätoimiala on ollut sijoitusviestintä. Kaupparamainos on toteuttanut lähes sata eri yhtiöiden vuosikertomusta, osallistunut useiden kymmenien osakeantien, oman pääoman ehtoisten transaktioiden suunnitteluun ja ollut toteuttamassa yli kymmenen yrityksen pörssilistautumista. Näissä yhteyksissä Vesa-Pekka Leskinen on osallistunut henkilökohtaisesti noteerattujen yhtiöiden sijoitusviestinnän hoitamiseen.

Vesa-Pekka Leskinen on myös Quartal Oy:n perustaja. Hän oli sen pääomistaja yhtiön perustamisesta vuoteen 1999 asti. Quartal Oy on keskittynyt sähköisten jakelujärjestelmien ja viestinnän palveluiden kehittämiseen ja tuottamiseen erityisesti arvopaperimarkkinoita ja sillä toimivia yrityksiä varten. Vesa-Pekka Leskinen on lisäksi Vianaturale Oy:n hallituksen jäsen. Koulutukseltaan Leskinen on ylioppilas ja hän on suorittanut MAT-tutkinnon.

Vesa-Pekka Leskinen omisti 851 400 QPR Software Oyj:n osaketta 31.12.2013. Kaupparamainos Oy, jonka pääomistaja Leskinen on, omisti 475 170 QPR Software Oyj:n osaketta 31.12.2013.

Kirsi Eräkangas

- s. 1965
- Hallituksen jäsen maaliskuusta 2012.
- Riippumaton sekä yhtiöstä että sen merkittävistä osakkeenomistajista.

Kirsi Eräkangas on Biocomputing Platforms Ltd Oy:n, Oy Free Drop Innovations Ltd:n ja Vahanen International Oy:n hallituksen jäsen sekä Nomadi Oy:n omistaja. Nomadi Oy on sijoitus- ja kehitysyhtiö, joka tekee yhteistyötä useiden IT start-up -yhtiöiden kanssa.

Kirsi Eräkangas on yksi pörssiyhtiö Basware Oyj:n perustajista. Basware on erikoistunut talous- ja hankintaprosessien automatisointiin ja on yksi Suomen menestyneimmistä ohjelmistoyhtiöistä. Eräkankaalla oli keskeinen asema Baswaren liiketoiminnan kehittämisessä, ja hänellä on ollut useita yhtiön ylimmän johdon tehtäviä vuosina 1988–2005. Näistä viimeisin liiketoimintavastuualue kattoi Baswaren asiantuntijapalvelut globaalisti. Kirsi Eräkangas oli Baswaren hallituksen jäsen vuosina 1993–2008 ja toimi viimeksi hallituksen varapuheenjohtajana.

Aiemmin Kirsi Eräkangas on toiminut Finpro ry:n (2007–2013), Biocomputing Platforms Oy:n (2007–2010) ja Softability Oy:n (2006–2008) hallituksen jäsenenä sekä Nervogrid Oy:n hallituksen jäsenenä (2007–2012) ja puheenjohtajana (2008–2010). Hän toimi QPR Softwaren 1.8.2011 ostaman Nobultec Oy:n hallituksen jäsenenä vuonna 2008 ja puheenjohtajana vuosina 2009–2011. Eräkangas on Hallitusammattilaiset ry:n jäsen.



QPR Software Oyj:n hallitus (vasemmalta): Kirsi Eräkangas, Jyrki Kontio, hallituksen puheenjohtaja Vesa-Pekka Leskinen ja Topi Piela.

Koulutukseltaan Kirsi Eräkangas on kauppatieteiden maisteri, minkä lisäksi hän on suorittanut EMBA-tutkinnon.

Kirsi Eräkangas omisti 7 000 QPR Software Oyj:n osaketta 31.12.2013.

Jyrki Kontio

- s. 1961
- Hallituksen jäsen alkaen maaliskuu 2008.
- Riippumaton sekä yhtiöstä että sen merkittävistä osakkeenomistajista.

Tekniikan tohtori, kauppatieteiden maisteri Jyrki Kontio työskentelee omassa konsulttiyrityksessään R & D-Ware Oy:ssä. Kontio on toiminut aiemmin muun muassa Teknillisen Korkeakoulun ohjelmistoliiketoiminnan professorina vuosina 2002–2007. Tätä ennen Kontio toimi noin 15 vuoden ajan ohjelmistotuotannon ja prosessijohtamisen tutkimus- ja johtotehtävissä Nokian tutkimuskeskuksessa ja Nokia Networksissa. Hän on myös aktiivinen sijoittaja useissa startup-yrityksissä

Jyrki Kontio ei omistanut QPR Software Oyj:n osakkeita 31.12.2013

Topi Piela

- s. 1962
- Hallituksen jäsen maaliskuusta 2012.
- Yhtiöstä riippumaton hallituksen jäsen.

Topi Piela on Balance Capital Oy:n toimitusjohtaja ja hallituksen jäsen, Ulkomarkkinat Oy toimitusjohtajan sijainen sekä Hallitusammattilaiset ry:n jäsen. Piela toimii myös Balance Capital Oy:n, Piela Ventures Oy:n ja JJPPPT Holding Oy:n hallitusten jäsenenä sekä Coptersafety Oy:n hallituksen puheenjohtajana. Hän on myös Valtion eläkerahaston sijoitusneuvottelukunnan sekä Yleisradion Eläkesäätiön sijoitusneuvoston jäsen.

Aiemmin Topi Piela on toiminut Amanda Capital Oyj:n toimitusjohtajana (2000-2004), ja sen jälkeen Amandan hallituksen jäsenenä sekä puheenjohtajana (2004–2011). Piela on tätä ennen toiminut mm. Eläkevakuutusyhtiö Ilmarisen osakesijoitusjohtajana, Arctos Rahasto Oy:n perustajana ja toimitusjohtajana, Ålandsbanken Ab:n arvopaperi- ja sijoituspäällikkönä sekä usean suomalaisen ja eurooppalaisen pääomarahaston sijoituskomiteassa. Topi Piela on toiminut QPR Software Oyj:n hallituksen jäsenenä myös aiemmin vuosina 2006–2009.

Koulutukseltaan Topi Piela on kauppatieteiden maisteri, minkä lisäksi hän on suorittanut CEFA- ja YVTS-tutkinnot. Topi Piela omisti 1 052 QPR Software Oyj:n osaketta 31.12.2013. Ulkomarkkinat Oy, jossa Topi Piela toimii toimitusjohtajan sijaisena, omisti 1 657 986 QPR Software Oyj:n osaketta 31.12.2013.

Johtoryhmä 23.1.2014 alkaen

Jari Jaakkola

- s. 1961
- Toimitusjohtaja alkaen tammikuu 2008.
- Johtoryhmän jäsen alkaen elokuu 2006.

Jari Jaakkola toimi QPR Software Oyj:n liiketoiminta-johtajana elokuusta 2006 tammikuuhun 2008. Jari Jaakkola on toiminut aiemmin muun muassa Sonera Oyj:n ja Metsä Board Oyj:n johtotehtävissä. Hänellä on laaja kokemus myös työskentelystä kansainvälisissä mainos- ja viestintätoimistoissa sekä suomalaisissa joukkotiedotusvälineissä. Jaakkola on valmistunut Tampereen yliopiston toimittajatutkinnosta ja hänellä on MBA-tutkinto Henley Management Collegesta.

Jari Jaakkola omisti 236 000 QPR Software Oyj:n osaketta ja hänen kokonaan omistamansa Value FM Oy omisti 10 550 QPR Software Oyj:n osaketta 31.12.2013.

Maija Erkheikki

- s. 1978
- Johtaja, kanavamyynti ja Venäjän liiketoiminta alkaen elokuu 2011
- Johtoryhmän jäsen, alkaen tammikuu 2008.

Maija Erkheikki vastaa ohjelmisto- ja palvelumyynnistä sekä asiakastoimituksista Suomen ulkopuolella. Ennen siirtymistään QPR:n palvelukseen hän työskenteli konsulttina QPR:n jälleenmyyjän palveluksessa.

QPR:ssä Maija Erkheikki aloitti konsulttina kouluttamalla jälleenmyyjiä ja vastaamalla Suomen asiakkaiden toimitusprojekteista. Elokuusta 2006 lähtien hän työskenteli Kaliforniassa ja tuki yhdysvaltalaisia jälleenmyyjiä erityisesti asiakastoimitusprojekteissa. Heinäkuusta 2007 lähtien Erkheikki oli vastuussa USA:n jakelukanavan kehittämisestä ja myynnistä sekä vuonna 2008 lisäksi myös Euroopan jakelukanavasta. Tammikuusta 2009 alkaen Maija Erkheikki vastasi konsultointipalveluista ja ratkaisuista. Maija Erkheikki on koulutukseltaan tuotantotalouden diplomi-insinööri.

Maija Erkheikki omisti 2 000 QPR Software Oyj:n osaketta ja hänen puolisonsa omisti 22 500 QPR Software Oyj:n osaketta 31.12.2013.

Matti Erkheikki

- s. 1978
- Johtaja, suora- ja OEM-liiketoiminta alkaen syyskuu 2012.
- Johtoryhmän jäsen alkaen heinäkuu 2007.

Matti Erkheikki vastaa yhtiön liiketoiminnasta Suomessa sekä OEM-kanavassa globaalisti. Matti Erkheikki on ollut QPR:n palveluksessa helmikuusta 2002 alkaen ensin konsulttina osallistuen QPR:n toimitusprojekteihin sekä kotimaassa että kansainvälisesti, elokuusta 2005 alkaen yrityksen kehityspäällikkönä sekä heinäkuusta 2006 lähtien USA:sta ja Kanadasta vastaavana aluejohtajana QPR:n Yhdysvaltain tytäryhtiössä Kaliforniassa. Heinäkuusta 2007 alkaen hän on vastannut QPR:n Suomen liiketoiminnasta. Erkheikki on koulutukseltaan tuotantotalouden diplomi-insinööri.

Matti Erkheikki omisti 22 500 QPR Software Oyj:n osaketta ja hänen puolisonsa omisti 2 000 QPR Software Oyj:n osaketta 31.12.2013.

Pauli Leppänen

- s. 1965
- Talousjohtaja, alkaen tammikuu 2013.
- Johtoryhmän jäsen alkaen tammikuu 2013.

Pauli Leppänen vastaa QPR-konsernin taloudesta. Lisäksi hän ylläpitää yhtiön sisäpiirirekisteriä sekä ohjaa ja valvoo sisäpiiriohjeen noudattamista. Leppänen vastaa myös konsernin sisäisen valvonnan ja riskienhallinnan koordinoinnista sekä raportoinnista.

Ennen QPR Softwareen siirtymistään Pauli Leppänen on työskennellyt partnerina Sagacitas Finance Partners Oy:ssä ja itsenäisenä konsulttina (2011–2012), konsernin talouspäällikkönä ja vt. talous- ja rahoitusjohtajana TeliaSonera AB:ssa (2003–2010), Sonera Oyj:n konsernin talouspäällikkönä (2000–2002) ja projektipäällikkönä (1998–1999), konsernin laskentapäällikkönä Outokumpu Oyj:ssä (1994–1997) ja liiketoiminta-alueen Controllerina Outokumpu Technology Oy:ssä (1990–1993). Koulutukseltaan Leppänen on kauppatieteiden ylioppilas Aalto-yliopiston Kauppakorkeakoulusta.

Pauli Leppänen omisti 10 000 QPR Software Oyj:n osaketta 31.12.2013.

Päivi Martti

- s. 1959
- Johtaja, henkilöstöhallinto ja hallinto, alkaen tammikuu 2014.
- Johtoryhmän jäsen, alkaen tammikuu 2014.
- Yhtiön palveluksessa, alkaen tammikuu 2014.

Päivi Martti vastaa QPR-konsernin henkilöstöhallinnosta ja hallinnosta.

Päivi Martti toimi QPR Software Oyj:n talousjohtajana marraskuusta 2009 tammikuuhun 2013 ja vt. talousjohtajana toukokuusta 2008 elokuuhun 2009. Tätä aiemmin hän on muun muassa toiminut talousjohtajana Holiday Club Resorts Oy:ssä sekä useissa taloushallinnon johto- ja kehitystehtävissä muun muassa Sonera Oyj:ssä, Oy Gustav Paulig Ab:ssa ja Sanitec Oyj:ssä. Martti on koulutukseltaan merkonomi ja hän on suorittanut MKT-tutkinnon.

Päivi Martti ei omistanut QPR Software Oyj:n osakkeita 31.12.2013.

Jaakko Riihinen

- s. 1958
- Tuotejohtaja alkaen elokuu 2012.
- Johtoryhmän jäsen alkaen kesäkuu 2012.

Jaakko Riihinen vastaa yhtiön ohjelmistotuoteportfoliosta, tuotestrategiasta, tuotehallinnasta, tuotekehityksestä ja sisäisestä tietohallinnosta. Hänellä on yli 30 vuoden kokemus tietotekniikkaliiketoiminnasta. Riihinen siirtyi QPR Softwareen Nokia Siemens Networks Oyj:n palveluksesta, jossa hän työskenteli vuosina 2008–2012 verkohallinnan tuotekehitysjohdajana sekä yhtiön restrukturointiohjelmassa. Tätä aiemmin, vuosina 2001–2008, hän toimi muun muassa yritys- ja kokonaisarkkitehtuurijohtajana (Director, Enterprise Architecture) Nokiassa ja Nokia Siemens Networksissa. Vuosina 1992–2001 hän työskenteli esimiestehtävissä Nokia Oyj:ssä ja toimi AmbraSoft Finland Oy:n toimitusjohtajana 1987–1992.

Jaakko Riihinen on koulutukseltaan tekniikan ylioppilas (Aalto-yliopiston insinöörityötekniikan korkeakoulu).

Jaakko Riihinen omisti 30 000 QPR Software Oyj:n osaketta 31.12.2013.

Hallituksen toimintakertomus 2013

Tilikauden 2013 yhteenveto:

- Liikevaihto 8 688 tuhatta euroa (2012: 9 321).
- Liikevaihto pieneni 7 % lähinnä ohjelmistolisenssien liikevaihdon laskun takia. Siirtymä ohjelmistolisenssien myynnistä ohjelmistojen vuokramyyntiin jatkui.
- Jatkuvat tuotot (ohjelmistojen vuokrat ja ylläpitopalvelut) kasvoivat 5 % ja olivat 54 % kokonaisliikevaihdosta (48). Ohjelmistovuokrien liikevaihto kasvoi 36 %. Jatkuvien tuottojen liikevaihdon kasvua hidastivat valuuttakurssimuutokset ylläpitopalvelutuotoissa.
- Liikevoitto 578 tuhatta euroa (874).
- Liiketoiminnan kassavirta 1 661 tuhatta euroa (1 777).
- Voitto ennen veroja 554 tuhatta euroa (833).
- Tilikauden voitto 521 tuhatta euroa (662).
- Tulos/osake 0,043 euroa (0,054).
- Hallitus ehdottaa yhtiökokoukselle, että tilikaudelta 2013 maksettaisiin osinkoa 0,04 euroa osakkeelta (2012: 0,04).

LIIKETOIMINTA

QPR Softwaren liiketoiminta muodostuu ohjelmistojen ja konsultointipalvelujen myynnistä. Yhtiö raportoi tuotteista ja palveluista saadut tuotot seuraavasti: ohjelmistolisenssit, ohjelmistojen ylläpitopalvelut, ohjelmistojen vuokrat ja konsultointipalvelut.

Toimintasegmentteinä raportoidaan Suora- ja OEM-liiketoiminta (ohjelmistolisenssien myynti ja vuokraus, ylläpitolaskutus ja konsultointipalvelujen myynti suoraan loppuasiakkaille ja OEM-asiakkaille) ja Jälleenmyynti (ohjelmistolisenssien myynti ja vuokraus, ylläpitolaskutus ja konsultointipalvelujen myynti jälleenmyyjien ja Venäjän tytäryhtiön kautta).

LIKEVAIHTO

Vuoden 2013 liikevaihto oli 8 688 tuhatta euroa (9 321) ja aleni 6,8 %. Liikevaihtoa laski lähinnä ohjelmistojen lisenssimyynnin liikevaihdon alentuminen, jota ohjelmistovuokrauksen liikevaihdon vahvana jatkunut kasvu ei pystynyt täysin kompensoimaan.

Liikevaihto tuotteittain

Tuhatta euroa	Osuus,		Osuus,		Muutos,
	2013	%	2012	%	
Ohjelmistolisenssit	1 034	12	1 797	19	-42,5
Ohjelmistojen ylläpitopalvelut	3 021	35	3 223	35	-6,3
Ohjelmistojen vuokrat	1 656	19	1 221	13	35,6
Konsultointi	2 977	34	3 080	33	-3,3
Yhteensä	8 688	100	9 321	100	-6,8

Ohjelmistolisenssien liikevaihto laski merkittävästi kilpailun kiristyessä ja uusien tuotevaihtoehtojen markkinoille tulon myötä. Kilpailu kiristyi erityisesti suorituskyvyn johtamisen ohjelmistojen markkinoilla.

Asiakkaat suosivat kehittyneillä markkinoilla yhä useammin ohjelmistovuokrausta ohjelmistolisenssien hankkimisen sijaan. Tämä vaikutti negatiivisesti lisenssiliikevaihtoon, ja toisaalta myönteisesti ohjelmistovuokrien liikevaihtoon.

Ohjelmistojen ylläpitopalvelut liittyvät aiemmin myytyjen ohjelmistolisenssien sopimusperusteiseen asiakastukeen ja ohjelmistopäivityksiin. Ylläpitopalvelujen liikevaihdon laskusta vuonna 2013 valtaosa johtui euron vahvistumisesta tärkeimpiä vientivaluuttoja (Yhdysvaltain dollari, Etelä-Afrikan randi, Venäjän rupla, Japanin jeni) vastaan. Vuonna 2013 ylläpitopalvelujen liikevaihdosta tuli 65 % kansainvälisiltä asiakailta ja 35 % suomalaisilta asiakailta.

QPR:n ohjelmistojen vuokrien liikevaihto on ollut voimakkaassa kasvussa jo useiden vuosien ajan, ja tämä kehitys jatkui myös vuonna 2013. Ohjelmistovuokrien osuus ohjelmistojen uusmyynnistä on suuri erityisesti yhtiön kotimarkkinoilla Suomessa. Valtaosa ohjelmistovuokrista perustuu asiakkaiden kanssa solmittaviin toistaiseksi jatkuviin sopimuksiin. Vuonna 2013 ohjelmistovuokrauksen liikevaihto jatkoi vahvaa kasvua (+36 %).

Konsultointipalvelujen liikevaihto aleni 3 % vuonna 2013 lähinnä teknisen konsultoinnin vaikean markkinatilanteen takia. Kokonaisarkkitehtuuriin pohjautuvan toiminnankehityksen konsultointi sen sijaan kasvoi vahvasti vuonna 2013.

Jatkuvien tuottojen (ohjelmistojen ylläpitopalvelut ja ohjelmistojen vuokrat) yhteenlasketun liikevaihdon kasvu vuonna 2013 oli 5 %. Jatkuvien tuottojen liikevaihdon kasvua hidastivat valuuttakurssimuutokset ylläpitopalvelutuotoissa. Jatkuvien tuottojen osuus kokonaisliikevaihdosta oli 54 % (48).

Liikevaihto segmentteittäin

Tuhatta euroa	2013	Osuus,		Muutos,	
		%	2012	%	%
Suora- ja OEM-liiketoiminta	5 574	64	5 491	59	1,5
Jälleenmyynti	3 114	36	3 830	41	-18,7
Yhteensä	8 688	100	9 321	100	-6,8

Suora- ja OEM-liiketoiminnan liikevaihto nousi 2 %. Erityisesti kokonaisarkkitehtuuriin pohjautuvaan toiminnankehittämiseen tähtäävien ohjelmistojen sekä konsultointipalvelujen liikevaihto kehittyi vahvasti. Ohjelmistolisenssien ja teknisen konsultoinnin liikevaihto laski.

Jälleenmyynnin liikevaihto laski 19 % edellisvuodesta, mikä johtui ohjelmistolisenssien liikevaihdon laskusta, valuuttakurssimuutoksista ylläpitopalvelutuotoissa sekä edellisvuoden vertailulukuun sisältyneestä poikkeuksellisen suuresta teknisestä konsultointiprojektista Venäjällä.

TULOSKEHITYS

Liikevoitto

Konsernin liikevoitto oli 578 tuhatta euroa (874) eli 6,7 % liikevaihdosta (9,4). Liikevoitto laski edellisvuodesta lähinnä alhaisemman liikevaihdon takia.

Konsernin kokonaiskulut laskivat 5 % johtuen lähinnä alhaisemmista luottotappioista 53 tuhatta euroa (319) sekä alhaisemmasta ulkoisten palvelujen määrästä. Konsernin henkilöstökulut kasvoivat 4 % edellisvuodesta.

Liikevoitto segmenteittäin

Tuhatta euroa	2013	2012	Muutos,
			%
Suora- ja OEM-liiketoiminta	536	848	-36,8
Jälleenmyynti	385	402	-4,2
Kohdistamattomat	-343	-376	8,8
Yhteensä	578	874	-33,9

Suora- ja OEM-liiketoiminnan liikevoitto laski edellisvuoteen verrattuna, mikä johtui kasvaneista panostuksista kasvuliiketoimintoihin.

Jälleenmyynnin liikevoitto laski alhaisemman liikevaihdon takia. Jälleenmyynnin tulokseen sisältyy luottotappioita 53 tuhatta euroa (319).

Muut laajan tuloslaskelman erät

Nettorahoituskulut olivat 25 tuhatta euroa (41). Nettorahoituskuluihin sisältyi valuuttakurssitappioita 15 tuhatta euroa (29).

Tilikauden voitto ennen veroja oli 554 tuhatta euroa (833).

Tilikauden tuloverot 33 tuhatta euroa (171) olivat huomattavasti edellisvuotta alhaisemmat, koska yhtiö arvioi pystyvänsä hyödyntämään vuosina 2013–2014 Suomessa voimassa olevaa tutkimus- ja kehitystoiminnan lisävähennystä.

Tilikauden voitto oli 521 tuhatta euroa (662). Osakekohtainen tulos oli 0,043 euroa (0,054).

RAHOITUS JA INVESTOINNIT

Liiketoiminnan rahavirta oli 1 661 tuhatta euroa (1 777). Tilikauden lopussa konsernin rahavarat olivat 1 365 tuhatta euroa (1 404).

Investoinnit vuonna 2013 olivat 849 tuhatta euroa (693). Hieman yli puolet investoinneista oli tuotekehitysinvestointeja.

Korolliset velat laskivat ja olivat tilikauden lopussa 113 tuhatta euroa (339). Nettovelka suhteessa omaan pääomaan (gearing) oli -44 % (-36). Lyhytaikaisiin velkoihin sisältyy saatuja ennakkomaksuja 1 406 tuhatta euroa (1 044). Sijoitetun pääoman tuotto oli 18 % (25).

Omavaraisuusaste tilikauden lopussa oli 42 % (51) ja konsernin oma pääoma 2 871 tuhatta euroa (2 981). Oman pääoman tuotto tilikaudella oli 18 % (22).

QPR Software Oyj:n yhtiökokous 14.3.2013 valtuutti hallituksen päättämään enintään 4 000 000 osakkeen osakeannista, enintään 550 000 oman osakkeen luovuttamisesta sekä enintään 250 000 oman osakkeen hankinnasta. Valtuutukset ovat voimassa seuraavaan varsinaiseen yhtiökokoukseen saakka. Yhtiö tiedotti omien osakkeiden hankinnan aloittamisesta julkisessa kaupankäynnissä NASDAQ OMX Helsingissä pörssitiedotteella 20.3.2013.

TUOTE- JA PALVELUKEHITYS

Vuonna 2013 tuotekehityksenot olivat 1 683 tuhatta euroa (1 619) eli 19 % liikevaihdosta (17). Tuotekehityksenot eivät sisällä aktivoitujen tuotekehitysmenojen poistoja.

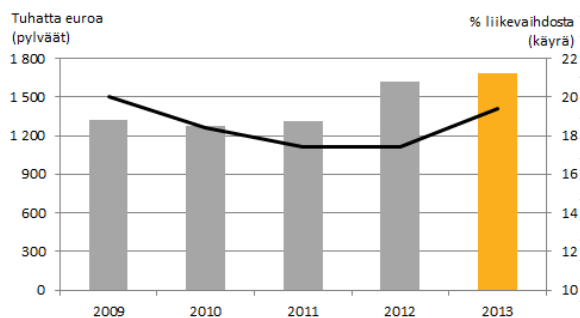
Tilikaudella tuotekehitysmenoja aktivoitiin taseeseen 464 tuhatta euroa (380). Aktivoitujen tuotekehitysmenojen poistetaan neljässä vuodessa. Tilikaudella kirjattiin tuotekehityspoistoja 277 tuhatta euroa (278).

Tuotekehityksessä työskenteli tilikauden lopussa 27 henkilöä, mikä vastaa 34 % koko henkilöstöstä.

Yhtiön ohjelmistotuotekehityksessä kehitetään seuraavia ohjelmistotuotteita: QPR Enterprise-Architect, QPR Metrics, QPR ProcessDesigner sekä QPR ProcessAnalyzer.

Konsultointipalvelutuotteitaan kehittämällä yhtiö pyrkii kotimaan liiketoiminnan kasvun ohella vauhdittamaan kansainvälistä ohjelmistomyyntiä tarjoamalla yhtiön

Tuotehitysmenot

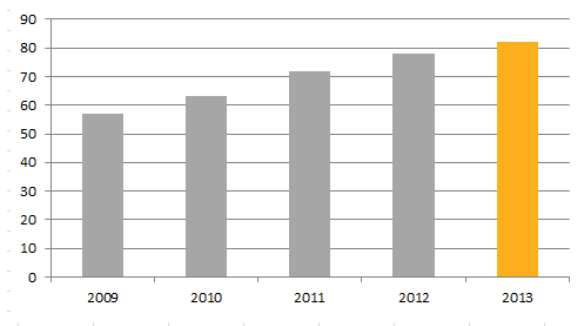


jälleenmyyjäkumppaneille ohjelmistotuotteita täydentäviä konsultointipalvelukonsepteja ja -ratkaisuja.

HENKILÖSTÖ

Tilikauden lopussa konsernin palveluksessa oli yhteensä 79 henkilöä (81). Keskimääräinen henkilöstömäärä vuonna 2013 oli 82 (78) ja henkilöstökulut olivat yhteensä 5 703 tuhatta euroa (5 491).

Henkilöstö keskimäärin vuoden aikana



Henkilöstön keski-ikä on 38,1 vuotta (36,5). Naisia on 18 % henkilöstöstä (14). Henkilöstöstä 83 % (72) on suorittanut korkeakoulututkinnon.

Henkilöstön kannustamiseksi yhtiöllä on voimassa koko henkilöstön kattava bonusohjelma. Ylimmän johdon lyhyen aikavälin palkitseminen koostuu rahapalkasta, luontoiseduista ja mahdollisesta liikevaihdon ja liikevoiton kehityksen mukaan määräytyvästä vuosipalkkiosta.

Johtoryhmän jäsenten, mukaan lukien toimitusjohtajan, tulospalkkio vuonna 2013 oli korkeintaan 40 % vuosittaisesta peruspalkasta. Vuodelta 2013 johtoryhmän jäsenille ja toimitusjohtajalle ei maksettu tulospalkkioita. Vuosina 2011–2013 ylimmän johdon pitkän aikavälin palkitseminen muodostui osakepohjaisesta kannustinjärjestelmästä, josta ei järjestelmän voimassaoloaikana maksettu palkkioita.

OSAKEPÄÄOMA, OSAKKEENOMISTAJAT JA OSAKKEET

Yhtiön osakepääoma tilikauden lopussa oli 1 359 089,93 euroa jakaantuen 12 444 863 kappaaleeseen osakkeita.

Yhtiöllä on yksi osakesarja. Jokaisella osakkeella on yksi ääni ja yhtäläinen oikeus osinkoon. Osakkeen kirjanpidollinen vasta-arvo on 0,11 euroa. Osakkeet on liitetty Euroclear Finland Oy:n pitämään arvosuusjärjestelmään.

Yhtiöllä oli tilikauden lopussa 627 osakkeenomistajaa (597). Yhtiön osakkeilla käytiin kauppaa tilikaudella yhteensä 587 tuhannella eurolla (438) eli keskimäärin 2 302 euroa per kaupankäyntipäivä (1 718).

Osakevaihto oli yhteensä 624 427 osaketta (501 186) eli keskimäärin 2 449 osaketta per kaupankäyntipäivä (1 965). Osakevaihto vastaa 5,2 % liikkeellä olleista osakkeista (4,1) ja osakkeen keskimääräinen kaupan tekokurssi oli 0,94 euroa (0,87). Tilikauden ylin päätöskurssi oli 1,00 euroa (0,97) ja alin päätöskurssi 0,90 euroa (0,80).

Yhtiön liikkeellä olevan osakekannan markkina-arvo tilikauden lopun päätöskurssilla 0,93 euroa/osake oli 11 183 tuhatta euroa (11 551).

Omat osakkeet

NASDAQ OMX Helsinki Oy:n julkisesta kaupankäynnistä hankittujen omien osakkeiden määrä tilikaudella oli 133 722. Tilikauden lopussa yhtiöllä oli omia osakkeita 419 609 kappaletta kirjanpidolliselta vasta-arvoltaan 46 157 euroa ja hankintahinnaltaan 395 134 euroa. Osakkeiden osuus yhtiön koko osakekannasta ja äänistä on 3,4 %.

Yhtiön hallituksella on yhtiökokouksen 14.3.2013 hyväksymä valtuutus, joka on voimassa seuraavaan varsinaiseen yhtiökokoukseen saakka, hankkia omia osakkeita yhteensä enintään 250 000 kappaletta. Osakkeet tullaan käyttämään valtuutuksen mukaisesti yhtiön pääomarakenteen kehittämiseksi, käytettäväksi vastikkeena yrityskaupoissa tai yhtiön hankkiessa liiketoimintaansa liittyvää omaisuutta, tai osana yhtiön henkilöstön kannustusjärjestelmää hallituksen päättämällä tavalla ja päättämässä laajuudessa, tai muutoin edelleen luovutettavaksi tai mitätöitäväksi.

Tilikauden lopussa valtuutusta oli jäljellä 129 194 osaketta.

QPR Software Oyj:n suurimmat osakkeenomistajat
31.12.2013

Rekisteröidyt omistajat	Osakkeita, kpl	Osuus osakkeista ja äänimäärästä, %
Ulkomarkkinat Oy	1 657 986	13,3
Pelkonen Jouko, yhteensä	1 418 000	11,4
<i>Pohjolan Rahoitus Oy</i>	1 403 000	11,3
<i>Pelkonen Jouko antero</i>	15 000	0,1
Leskinen Vesa-Pekka, yhteensä	1 326 570	10,7
<i>Leskinen Vesa-Pekka</i>	851 400	6,8
<i>Kauppamainos Oy</i>	475 170	3,8
Alesco S.A.	1 300 000	10,4
Oy Autocarrera Ab	1 245 817	10,0
Junkkonen Kari Juhani	512 016	4,1
QPR Software Oyj	419 009	3,4
Piekkola Asko	316 438	2,5
Sr Eq Technology	307 667	2,5
Marttila Päivi, yhteensä	300 987	2,4
<i>Marttila Päivi</i>	283 012	2,3
<i>Edina Oy</i>	17 975	0,1
Fortel Invest Oy	284 399	2,3
Jaakkola Jari, yhteensä	246 550	2,0
<i>Jaakkola Jari</i>	236 000	1,9
<i>Value FM Oy</i>	10 550	0,1
Pääkkönen Esa	245 754	2,0
Leskinen Veli-Mikko	232 530	1,9
Kanninen Matti	195 826	1,6
Laakso Janne	173 453	1,4
Virtanen Tony	172 112	1,4
Mäki-Rahkola Mikko	156 103	1,3
Lehto Teemu	136 468	1,1
Sonkkila Investment Oy	133 910	1,1
20 suurinta yhteensä	10 781 595	86,6
Muut osakkeenomistajat	1 663 268	13,4
Yhteensä	12 444 863	100,0

Omistusmääräajakauma suuruusluokittain 31.12.2013

Arvo-osuuksien lukumäärä	Omistajien lukumäärä	%	Osakkeita ja ääniä yhteensä	%
1 - 500	301	48,0	54 166	0,4
501 - 1 000	119	19,0	101 255	0,8
1 001 - 5 000	127	20,3	319 800	2,6
5 001 - 10 000	23	3,7	175 219	1,4
10 001 - 50 000	31	4,9	677 611	5,4
50 001 - 100 000	4	0,6	248 742	2,0
100 001 - 1 700 000	22	3,5	10 868 070	87,3
Yhteensä	627	100,0	12 444 863	100,0

Omistusajakauma sektoreittain 31.12.2013

	Omistajien lukumäärä	%	Osakkeita ja ääniä yhteensä	%
Yritykset	33	5,3	6 096 886	49,0
Rahoitus- ja vakuutuslaitokset	3	0,5	7 003	0,1
Kotitaloudet	571	91,1	4 982 591	40,0
Voittoa tavoittelemattomat yhteisöt	1	0,2	1	0,0
Ulkomaat	2	0,3	1 310 470	10,5
Euroopan unioni	16	2,6	43 912	0,4
Muut maat	1	0,2	4 000	0,0
Yhteensä,	627	100,0	12 444 863	100,0
joista hallintarekisteröityjä	5		7 029	

HALLINNOINTI- JA OHJAUSJÄRJESTELMÄ

QPR Software Oyj noudattaa NASDAQ OMX Helsinki Oyj:n 9.10.2009 voimaan tullutta sisäpiiriohjetta ja

1.10.2010 voimaantullutta Suomen listayhtiöiden hallinnointikoodia.

Yhtiön hallintoperiaatteet sekä selvitys yhtiön hallinto- ja ohjausjärjestelmästä ovat luettavissa yhtiön internetsivujen sijoittajaosiossa osoitteessa www.qpr.fi. Sijoittajasivuilla ovat myös saatavilla muun muassa selostus sisäpiirihallinnosta, julkinen sisäpiirirekisteri, tiedot suurimmista omistajista, yhtiöjärjestys, hallituksen työjärjestys, selostus sisäisestä valvonnasta ja tarkastuksesta, hallituksen ja johtoryhmän esittelyt, sekä yhtiön tilikauden aikana julkistamat tiedotteet.

Varsinaisen yhtiökokouksen päätökset

QPR Software Oyj:n varsinaisessa yhtiökokouksessa 14.3.2013 tehtiin seuraavat päätökset:

Yhtiökokous vahvisti yhtiön tilinpäätöksen konsernitilinpäätöksineen tilikaudelta 2012 sekä myönsi vastuuvapauden hallituksen jäsenille ja toimitusjohtajalle.

Yhtiökokous päätti hallituksen esityksen mukaisesti, että tilikaudelta 2012 jaetaan osinkona 0,04 euroa osaketta kohti eli yhteensä 485 842 euroa. Osinko maksettiin osakkaalle, joka oli maksujen täsmäytyspäivänä 19.3.2013 merkitty Euroclear Finland Oy:n pitämään yhtiön osaksluetteloon. Osingon maksupäivä oli 3.4.2013.

Yhtiökokous päätti, että hallitukseen kuuluu neljä (4) varsinaista jäsentä. Yhtiökokous valitsi hallituksen jäseniksi seuraavat henkilöt: Kirsi Eräkangas, Jyrki Kontio, Vesa-Pekka Leskinen ja Topi Piela.

Hallitus valitsi yhtiökokouksen jälkeen pitämässään kokouksessa puheenjohtajakseen Vesa-Pekka Leskinen.

Yhtiön tilintarkastajaksi valittiin KHT-yhteisö KPMG Oy Ab, päävastuullisena tilintarkastajana KHT Kirsi Jantunen.

Yhtiökokous päätti pitää hallituksen jäsenten palkkiot ennallaan. Hallitustyöskentelystä maksetaan hallituksen puheenjohtajalle vuosipalkkiona 25 230 euroa ja hallituksen muille jäsenille 16 820 euroa.

Varsinaisen yhtiökokouksen tekemistä päätöksistä on julkaistu pörssitiedote 14.3.2013. Tiedote on luettavissa yhtiön internetsivujen sijoittajaosiossa, osoitteessa www.qpr.fi.

JOHTO JA TILINTARKASTAJA

QPR Software Oyj:n johtoryhmän muodostivat 30.1.2013 alkaen toimitusjohtaja Jari Jaakkola (puheenjohtaja), suora- ja OEM-liiketoiminnasta vastaava johtaja Matti Erkheikki, myyntijohtaja Eero Knuutila, talousjohtaja Pauli Leppänen, toimituksista ja palveluista vastaava johtaja Mikko Mäki-Rahkola sekä tuotejohtaja Jaakko Riihinen.

Elokuussa 2013 johtaja Maija Erkheikki palasi äitiyslomalta ja aloitti johtoryhmän jäsenenä vastuualueen jälleenmyyntiliiketoiminta.

Eero Knuutila erosi yhtiön palveluksesta toukokuussa 2013 ja Mikko Mäki-Rahkola marraskuussa 2013.

Vuoden 2014 alussa Päivi Martti nimitettiin yhtiön henkilöstö- ja hallintojohtajaksi. Hän aloitti johtoryhmän jäsenenä 23.1.2014 lähtien. Päivi Martti on aiemmin vuosina 2009–2012 toiminut yhtiön talousjohtajana ja johtoryhmän jäsenenä.

QPR Software Oyj:n johtoryhmän muodostavat 23.1.2014 alkaen toimitusjohtaja Jari Jaakkola (puheenjohtaja), jälleenmyyntiliiketoiminnasta vastaava johtaja Maija Erkheikki, suora- ja OEM-liiketoiminnasta vastaava johtaja Matti Erkheikki, talousjohtaja Pauli Leppänen, henkilöstö- ja hallintojohtaja Päivi Martti sekä tuotejohtaja Jaakko Riihinen.

QPR Software Oyj:n varsinaisena tilintarkastajana toimi tilikaudella tilintarkastusyhteisö KPMG Oy Ab ja päävastuullisena tilintarkastajana KHT Kirsi Jantunen.

JOHDON OSAKKEENOMISTUS

QPR Software Oyj:n hallituksen jäsenet ja toimitusjohtaja lähipiireineen omistivat 31.12.2013 yhteensä 1 581 172 QPR Software Oyj:n osaketta, mikä vastasi 12,7 % yhtiön osakkeista ja niiden tuottamasta äänimäärästä (2012: 12,7). Osakemäärät sisältävät omat, puolison, holhottavien ja määräysvalta-yhteisöjen omistukset.

QPR Software Oyj:n sisäpiirin osakeomistus 31.12.2013

Ilmoitusvelvollinen ja asema	Osakkeita	Määräysvalta-yhteisöllä		Optiot
		Lähipiirillä*)		
Vesa-Pekka Leskinen, hallituksen puheenjohtaja	851,400	475,170	0	0
Kirsi Eräkangas, hallituksen jäsen	7,000	0	0	0
Jyrki Kontio, hallituksen jäsen	0	0	0	0
Topi Piela, hallituksen jäsen	1,052	0	0	0
Jari Jaakkola, toimitusjohtaja	236,000	10,550	0	0
Määritellyt sisäpiirissäiset:				
Maija Erkheikki, johtaja/johtoryhmä	2,000	0	22,500	0
Matti Erkheikki, johtaja/johtoryhmä	22,500	0	2,000	0
Pauli Leppänen, johtaja/johtoryhmä	10,000	0	0	0
Jaakko Riihinen, johtaja/johtoryhmä	30,000	0	0	0

*) Puolisoiden ja holhottavien omistukset.

HALLITUKSEN VALTUUTUKSET

QPR Software Oyj:n 14.3.2013 pidetty varsinainen yhtiökokous valtuutti QPR Software Oyj:n hallituksen päättämään uusien osakkeiden antamisesta ja yhtiön hallussa olevien omien osakkeiden luovuttamisesta (osakeanti) yhdessä tai useammassa erässä. Osake-

anti voidaan toteuttaa maksullisena tai maksuttomana antina hallituksen määräämin ehdoin.

Valtuutus sisältää myös oikeuden antaa osakeyhtiölain 10 luvun 1 §:ssä tarkoitettuja erityisiä oikeuksia, jotka oikeuttavat saamaan maksua vastaan yhtiön uusia osakkeita tai Yhtiön hallussa olevia omia osakkeita.

Uusia osakkeita voidaan antaa osakeannissa ja/tai erityisten oikeuksien nojalla enintään 4 000 000 kappaletta ja yhtiön hallussa olevia omia osakkeita voidaan luovuttaa enintään 550 000 kappaletta. Valtuutus on voimassa seuraavaan varsinaiseen yhtiökokoukseen saakka.

Yhtiökokous valtuutti hallituksen päättämään omien osakkeiden hankkimisesta. Valtuutuksen perusteella omia osakkeita voidaan hankkia yhdessä tai useammassa erässä yhteensä enintään 250 000 kappaletta. Valtuutus on voimassa seuraavaan varsinaiseen yhtiökokoukseen saakka.

Varsinaisen yhtiökokouksen QPR Software Oyj:n hallitukselle antamien kaikkien valtuutuksien ehdot ovat kokonaisuudessaan luettavissa yhtiön 14.3.2013 julkaisemassa pörssitiedotteessa. Tiedote on luettavissa yhtiön internetsivujen sijoittajaosiossa, osoitteessa www.qpr.fi.

SISÄINEN VALVONTA

QPR Software Oyj:n sisäisen valvonnan ja riskienhallinnan tavoitteena on varmistaa, että yhtiön toiminta on tehokasta ja tuloksellista, informaatio luotettavaa, säännöksiä sekä toimintaperiaatteita noudatetaan, yhtiön strategiset tavoitteet saavutetaan, yhtiö reagoi markkina- ja toimintaympäristön muutoksiin, ja että liiketoiminnan jatkuvuus turvataan.

QPR Software Oyj:n hallitus valvoo QPR-konsernin sisäisen valvonnan ja riskienhallinnan riittävyyttä, asianmukaisuutta ja tehokkuutta. Hallitukselle esitetään kunkin vuosineljänneksen tuloskäsittelyn yhteydessä Riskien hallinta -kohdassa kuvatut riskit käsittelevä riskienhallintaraportti.

Hallitus arvioi riskejä niistä osakkeenomistajille koituvan uhan perusteella. Hallitus valvoo myös, että yhtiössä on määritelty sisäisen valvonnan toimintaperiaatteet ja että yhtiössä seurataan valvonnan toimivuutta.

RISKIEN HALLINTA

QPR Software Oyj:n konsernin sisäisen valvonnan ja riskienhallinnan koordinoinnista sekä raportoinnista vastaa konsernin talousjohtaja. Konsernin riskienhallintatyötä ohjaavat lainsäädännön vaatimukset, osakkeenomistajien liiketoimintatavoitteita koskevat odotukset sekä asiakkaiden, henkilöstön ja muiden tärkeiden sidosryhmien odotukset.

QPR:n riskienhallintatyön tavoitteena on järjestelmällisesti ja kattavasti tunnistaa yhtiön toimintaan liittyvät riskit sekä varmistaa niiden haltuunotto ja huomioiminen yhtiön päätöksenteossa. Riskienhallinta kuuluu organisaation normaaleihin vastuisiin. Riskienhallintaa kehitetään parantamalla jatkuvasti yhtiön toimintaprosesseja.

Riskien tunnistamisen perusteena käytetään olennaisuuden periaatetta: seurattavien riskien toteutumisella on oltava olennaista vaikutusta yhtiön liiketoimintaan. QPR on tunnistanut seuraavat neljä toimintaansa liittyvää riskiryhmää: liiketoimintariskit, tietoon ja tuotteisiin liittyvät riskit, rahoitusriskit sekä uusiin liiketoimintoihin liittyvät riskit.

Yhtiön omaisuus-, keskeytys- ja vastuuvahinkoriskit on suojattu vakuuttamalla.

QPR Software Oyj:n toimintajärjestelmälle on myönnetty yhtiön kaikki toiminnot kattava ISO 9001:2008 -laatusertifikaatti.

Liiketoimintariskit

QPR Softwaren liiketoimintaan liittyviä riskejä ovat:

Maariski. Mittarina käytetään maakohtaisen liikevaihdon menetystä. Riskiä hallitaan jatkuvalla markkinatiedon keruulla ja liiketoiminnan maantieteellisellä hajautuksella.

Asiakasriski. Mittarina käytetään asiakkuudesta kertyvän vuosiliikevaihdon menetystä. Riskiä hallitaan jokaisen asiakkuuden ja jälleenmyyjän hyvällä hoidolla.

Palveluiden toimitusriski. Mittarina käytetään toimitusten kestoon ja laatuun liittyviä asiakasreklamaatioita. Riskiä hallitaan oikea-aikaisilla ja laadultaan onnistuneilla rekrytoinneilla sekä projektinhallinnan kehittämisellä.

Henkilöstöriskit. Mittarina käytetään strategiaan sauttamiseen tarvittavan tietotaidon riittävyyttä. Riskiä hallitaan osaavalla rekrytoinnilla, hyvällä esimiestyöllä sekä tarjoamalla henkilöstölle mahdollisuuksia tehtäväkiertoon ja koulutukseen.

Juridiset riskit. Mittarina käytetään aukiolevien riitapapausten kokonaisarvoa euroissa. Riskiä hallitaan sopimusjuridiikan hyvällä tuntemuksella, sopimusten standardiehdolla sekä eettisellä ja yhtiön arvojen mukaisella toiminnalla.

Strategic- ja Advanced -kumppaneiden lukumäärä. Mittarina käytetään edellä mainittuihin kumppaniluokkiin kuuluvien jälleenmyyjien lukumäärää. Riskiä hallitaan uusien kumppaneiden aktiivisella rekrytoinnilla sekä QPR:n kumppaniohjelmalla.

Taloudelliset riskit. Mittarina käytetään ennustettua operatiivista kassavirtaa ennen investointeja. Riskiä hallitaan seuraamalla jatkuvasti yhtiön rahoitus-tilannetta (kassavirtalaskelma ja ennusteet).

QPR:n markkinoihin ja asiakkuuksiin liittyviä riskejä pienentävät muun muassa yhtiön liiketoiminnan jatkuminen yli 50 maahan, julkiseen ja yksityiseen sektoriin sekä useille eri toimialoille.

Kansainvälisen liiketoiminnan luonteeseen kuuluu yksittäisiä liiketoimintakumppaneita koskeva kohtuullinen luottotappioriski. Yhtiö pyrkii rajaamaan sitä jatkuvalla standardimaksuehtojen, saamisten ja luottorajojen seurannalla.

Yhtiön liiketoimintaan liittyvissä riskeissä ei tapahtunut merkittäviä muutoksia tilikaudella 2013.

Venäjän liiketoimintaan liittyvät riskit

QPR Software seuraa Venäjällä toimivan OOO QPR Software -tytäryhtiönsä osalta seuraavia riskejä:

Maariski. Mittarina käytetään maakohtaisen liikevaihdon menetystä. Riskiä hallitaan seuraamalla jatkuvasti poliittisen ja taloudellisen tilanteen kehittymistä sekä asiakaskunnan toimiala- ja maantieteellisellä hajautuksella.

Asiakasriski. Mittarina käytetään asiakkuuden menettämistä. Riskiä hallitaan asiakkuuden ja jälleenmyyjäverkon hyvällä hoidolla.

Henkilöstöriski. Mittarina käytetään strategian saavuttamiseen vaadittavan tietotaidon varmistamista. Riskiä hallitaan osaavalla rekrytoinnilla, hyvällä esimiestyöllä, koulutuksella sekä tarjoamalla henkilöstölle mahdollisuuksia tehtäväkiertoon ja koulutukseen.

Taloudelliset riskit. Mittarina käytetään operatiivista kassavirtaa. Riskiä hallitaan rahoitus-tilanteen jatkuvalla seurannalla (kassavirtalaskelma ja ennusteet) ja sopimushallinnalla.

Yhtiön Venäjän liiketoimintaan liittyvissä riskeissä ei tapahtunut merkittäviä muutoksia tilikaudella 2013.

Tietoon ja tuotteisiin liittyvät riskit

QPR Software on tunnistanut seuraavat kolme tietoon ja tuotteisiin liittyvää riskiä:

Tuoteriski. Riskiä hallitaan varmistamalla kilpailijaseurannan avulla yhtiön tuotevalikoiman säilyminen jatkuvasti kilpailukykyisenä. Tuoteturvallisuuden ja tuotteiden hyvä taso pyritään varmistamaan automaattisella haittaohjelmien ennaltaehkäisyllä.

Immateriaalioikeusriski. Yhtiön immateriaalioikeudet turvataan ohjelmistojen lähdekoodien luottamuksellisuudella ja niiden turvallisella säilyttämisellä.

Uudessa prosessianalyyseiliiketoiminnassaan yhtiö noudattaa aiempaa aktiivisempaa IPR-strategiaa, jonka tuloksena QPR jätti vuonna 2012 patenttihakemukset viiteen erilliseen keksintöön liittyen Suomessa ja USA:ssa. Keksinnöt liittyvät tapahtumatietojen pohjalta tehtävään automaattiseen prosessien analysointiin.

Lisäksi yhtiö varmistaa sopimusten ajantasaisuudella ja henkilöstön koulutuksella, ettei sen tuotteissa hyödynnetä luvatta muiden immateriaalioikeuksia. Yhtiöllä on myös oikeusturvavakuutus.

Tietoturvallisuusriskiin sisältyy yritys-, sisäpiiri- ja asiakastiedon hyvä turvallisuus. Riskiä hallitaan henkilöstön jatkuvalla koulutuksella, ohjeistuksen ajantasaisuudella sekä yhtiön tietoverkon hyvällä teknisellä turvallisuudella.

Yhtiön tietoon tai tuotteisiin liittyvissä riskeissä ei tapahtunut merkittäviä muutoksia tilikaudella 2013.

Rahoitusriskit

Rahoitukseen liittyvinä riskeinä QPR Software on tunnistanut seuraavat kaksi riskiä:

Valuuttariski. Mittarina käytetään valuuttakurssien toteutunutta vaihtelua ja sitä koskevia tulevaisuuden näkymiä. Riskiä hallitaan käyttämällä euroa ensisijaisena laskutusvaluuttana sekä valuuttasuojauksella yhtiön suojauspolitiikan mukaisesti. Yhtiön ei-euromääräisiä myyntisaamisia ei ollut suojattuna tilikauden lopussa.

Yhtiö seuraa jatkuvasti kolmen suurimman laskutusvaluutan avoimen position kehittymistä.

Operatiiviset luottoriskit. Mittarina käytetään myyntisaamisten kiertonopeutta. Riskiä hallitaan myyntisaamisten seurannalla sekä erääntyneiden saamisten tehokkaalla perinnällä. Rahoitusriskien hallintaa on kuvattu laajemmin tilikauden 2013 osalta tilinpäätöksen liitetiedossa 27.

Yhtiön rahoitusasemaan liittyvissä riskeissä ei tapahtunut merkittäviä muutoksia tilikaudella 2013.

Uusiin liiketoimintoihin liittyvät riskit

QPR Softwaren uusiin liiketoimintoihin liittyviä riskejä ovat:

Uuden liiketoiminnan kasvu. Mittarina käytetään osuutta konsernin liikevaihdosta. Riskiä hallitaan resurssointien ja kasvupanostusten oikealla kohdentamisella.

Tuotekehityspanostukset uuteen liiketoimintaan. Mittarina käytetään uuteen liiketoimintaan kohdennettujen tuotekehityspanosten prosentuaalista osuutta QPR-konsernin liikevaihdosta.

OIKEUSKIISTAT

QPR Software -konsernilla ei ollut oikeuskiistoja tilikaudella 2013 tai 2012.

MERKITTÄVIÄ TAPAHTUMIA TILIKAUDEN AIKANA

Maaliskuussa QPR Software ja saksalainen ohjelmistotalo JobRouter AG julkistivat uuden analyysipalvelun, joka perustuu QPR ProcessAnalyzer -ohjelmistoon. Yhtiöt sopivat yhteistyöstä, jossa JobRouter hyödyntää QPR ProcessAnalyzer -ohjelmistoa asiakkaiden työkulujen faktapohjaiseen visualisointiin ja analysointiin JobRouter -ohjelmistossa.

Huhtikuussa QPR Software julkisti sopimuksen johtavan it- ja liiketoimintaprosessien palveluyrityksen CGI:n kanssa uudesta QPR ProcessAnalyzer -ohjelmistotuotteeseen perustuvasta prosessianalyysipalvelusta. Palvelun avulla CGI voi näyttää asiakkailleen näiden prosessien todellisen tilan ja auttaa asiakkaita tehostamaan toimintaansa. Yhteistyön avulla QPR saa mahdollisuuden saattaa QPR ProcessAnalyzer entistä laajemmalle asiakaskunnalle.

Huhtikuussa Suomen valtion yhteishankintayksikkö Hansel Oy valitsi tarjouskilpailun jälkeen QPR Softwaren yhdeksi puitesopimustoimittajaksi johdon konsultointipalveluissa vuosille 2013–2017. Puitesopimuksen myötä QPR:llä on mahdollisuus tarjota asiantuntijapalveluitaan valtionhallinnon yksiköiden toiminnan kehittämishankkeiden ja kokonaisarkkitehtuurihankkeiden kevennettyihin kilpailutuksiin.

Lokakuussa QPR Software julkisti QPR ProcessAnalyzer -ohjelmiston 4.5-version. Versio mahdollistaa jatkuvan prosessianalytiikan automatisoitujen ETL (Extract, Transform, Load) -toiminnallisuuksien ansiosta. Tämä tukee siirtymistä yksittäisistä prosessianalyseistä reaaliaikaiseen prosessitehokkuuden monitorointiin, jota voidaan käyttää esimerkiksi tilaus-toimitusprosessin optimoinnissa. Jatkuvana tapahtuvan automaattisen prosessianalyysin ansiosta yhtiöt saavat hyvän kokonaiskuvan prosessien tehokkuudesta ja omasta toiminnastaan.

Lokakuussa QPR Software allekirjoitti Suomen verohallinnon kanssa vuoden 2017 loppuun asti voimassa olevan puitesopimuksen johdon konsultointipalveluista.

TILIKAUDEN PÄÄTTYMISEN JÄLKEISET TAPAHTUMAT

QPR Software julkisti 8.1.2014 uuden version QPR Suite 2014, joka sisältää ohjelmistotyökalut kokonaisarkkitehtuuriin pohjautuvaan toiminnan kehitykseen sekä sitä tukevan metodologian. QPR Suite 2014 on saatavilla yli 20 kielellä.

QPR Software julkisti 23.1.2014 uuden version QPR ProcessAnalyzer -ohjelmistosta. QPR ProcessAnalyzer 2014.1 tuo uutta tehokkuutta prosessien analysointiin integroidulla datahaualla. Yleisimpien IT-järjestelmien lisäksi dataa voidaan tuoda nyt myös suoraan yritys-

ten käytössä olevista tietokannoista. Automatisoidut ilmoitukset sähköpostitse sekä prosessivirtojen animointi puolestaan nostavat prosessien suorituskyvyn valvonnan ja visualisoinnin aivan uudelle tasolle.

TULEVAISUUDEN NÄKYMÄT

Toimintaympäristö ja markkinanäkymät

Yhtiö arvioi kokonaisarkkitehtuuriin perustuvien toiminnankehityspalvelujen ja ohjelmistojen kysynnän kehittyvän myönteisesti niin kotimarkkinoilla Suomessa kuin laajemminkin Euroopassa. Toiminnan johtaminen kokonaisuutena, eikä vain prosessi- tai järjestelmäkehitysnäkökulmasta on nykyisessä kilpailutilanteessa yhä useammalle organisaatiolle välttämättömyys. QPR Software tarjoaa asiakkailleen ohjelmistojensa ja palvelujensa avulla näkyvyyden ja ohjattavuuden organisaatioiden liiketoiminnan eri dimensioihin, kuten toimintaprosesseihin, tietoon, järjestelmiin ja teknologiaan.

QPR Softwaren tavoitteena on kasvaa kotimarkkinoilla Suomessa erityisesti kokonaisarkkitehtuuriin pohjautuvissa toiminnankehityspalveluissa sekä prosessi-analyysiliiketoiminnassa. Kansainvälisillä markkinoilla yhtiön tavoitteena on kasvattaa merkittävästi innovatiivisten ohjelmistotuotteidensa myyntiä. Kansainvälisillä markkinoilla yhtiö toimii pääasiassa jälleenmyyntikumppaniensa kautta sekä panostaa uusien jälleenmyyjien rekrytointiin.

Yhtiön tavoitteena on vuosina 2014–2016 ylittää keskimäärin noin 15 prosentin vuotuisen kannattavaan, organiseen kasvuun.

Näkymät tilikaudelle 2014

Yhtiö arvioi liikevaihdon ja euromääräisen liikevoiton kasvavan vuonna 2014 verrattuna vuoteen 2013.

HALLITUKSEN ESITYS VOITONJAOSTA

Hallitus ehdottaa 13.3.2014 kokoontuvalle yhtiökokoukselle, että tilikaudelta 2013 maksettaisiin osinkoa 0,04 euroa osakkeelta, yhteensä 481 tuhatta euroa.

Osinko maksetaan osakkeenomistajalle, joka on täsmäytyspäivänä 18.3.2014 merkitty yhtiön osakasluetteloon. Hallitus ehdottaa yhtiökokoukselle, että osinko maksetaan 3.4.2014.

Hallituksen esittämä osinko tilikaudelta 2013 vastaa 29 % konsernin liiketoiminnan rahavirrasta 2013. Yhtiön hallituksen vuonna 2011 hyväksymän osinkopolitiikan mukaan yhtiökokoukselle esitetään osinkona jaettavaksi noin 30–50 % vuosittaisesta liiketoiminnan rahavirrasta. Osinkoehdotusta valmistellessaan hallitus ottaa huomioon yhtiön taloudellisen aseman, kannattavuuden sekä liiketoimintanäkymät.

Tilikauden 2013 lopussa emoyhtiön voitonjakokelpoiset varat olivat 1 248 tuhatta euroa. Yhtiön taloudellisessa asemassa ei ole tapahtunut merkittäviä muutoksia tilikauden päättymisen jälkeen.

Hallituksen ehdotukset yhtiökokouksen päätöksiksi ovat täydellisenä luettavissa 7.2.2014 julkaistusta yhtiökokoukuksesta. Kutsu on luettavissa myös yhtiön internetsivuilla, www.qpr.fi.

Tilinpäätös

Konsernin laaja tuloslaskelma, IFRS

(EUR 1 000)	Liitetieto	2013	2012
Liikevaihto	3	8 688	9 321
Liiketoiminnan muut tuotot	4	32	158
Materiaalit ja palvelut	6	292	402
Työsuhde-etuuksista aiheutuneet kulut	7	5 703	5 491
Poistot	8	707	681
Liiketoiminnan muut kulut	9	1 439	2 031
Kulut yhteensä		8 141	8 605
Liikevoitto		578	874
Rahoitustuotot	10	11	21
Rahoituskulut	10	-36	-62
Rahoituserät, netto		-25	-41
Voitto ennen veroja		554	833
Tuloverot	12	-33	-171
Tilikauden voitto		521	662
Muut laajan tuloksen erät, jotka saatetaan myöhemmin siirtää tulosvaikutteisiksi:			
Ulkomaisiin yksikköihin liittyvät muuntoerot		-12	-103
Muihin laajan tuloksen eriin liittyvät verot		-	-
Tilikauden muut laajan tuloksen erät verojen jälkeen		-12	-103
Tilikauden laaja tulos yhteensä		509	559
Osakekohtainen tulos, euroa	13	0,043	0,054

Konsernin tase, IFRS

(EUR 1 000)	Liitetieto	2013	2012
VARAT			
Pitkäaikaiset varat			
Aktivoidut tuotekehitysmenot	14	1 087	812
Muut aineettomat hyödykkeet	14	541	744
Liikearvo	15	513	513
Aineelliset hyödykkeet	16	207	140
Muut sijoitukset		5	5
Pitkäaikaiset saamiset	18	49	96
Laskennalliset verosaamiset	19	29	19
Pitkäaikaiset varat yhteensä		2 431	2 329
Lyhytaikaiset varat			
Myyntisaamiset ja muut saamiset	20	4 365	3 111
Rahavarat	21	1 365	1 404
Lyhytaikaiset varat yhteensä		5 730	4 515
Varat yhteensä		8 161	6 845
OMA PÄÄOMA JA VELAT			
Oma pääoma			
Osakepääoma	22	1 359	1 359
Muut rahastot		21	21
Omat osakkeet		-395	-261
Muuntoero		-181	-169
Sijoitetun vapaan oman pääoman rahasto		5	5
Kertyneet voittovarot		2 061	2 026
Emoyhtiön osakkeenomistajille kuuluva oma pääoma		2 871	2 981
Pitkäaikainen vieras pääoma			
Laskennalliset verovelat	19	42	71
Korolliset velat	23	-	113
Pitkäaikainen vieras pääoma yhteensä		42	184
Lyhytaikainen vieras pääoma			
Ostovelat ja muut velat	24	5 136	3 453
Lyhytaikaiset korolliset velat	23	113	226
Lyhytaikainen vieras pääoma yhteensä		5 248	3 679
Vieras pääoma yhteensä		5 290	3 863
Oma pääoma ja velat yhteensä		8 161	6 845

Konsernin rahavirtalaskelma, IFRS

(EUR 1 000)	Liitetieto	2013	2012
Liiketoiminnan rahavirta			
Tilikauden voitto		521	662
Oikaisut tilikauden tulokseen:			
Poistot		707	681
Muut oikaisut	25	-7	-133
Käyttöpääoman muutokset:			
Myynti- ja muiden saamisten lisäys (-) / vähennys (+)		-1 113	1 276
Ostovelkojen ja muiden velkojen lisäys (+) / vähennys (-)		1 686	-532
Maksetut korko- ja muut rahoituskulut		-30	-39
Saadut korko- ja muut rahoitustuotot		8	21
Maksetut verot		-111	-159
Liiketoiminnan rahavirta, netto		1 661	1 777
Investointien rahavirta			
Ostetut tytäryhtiöt vähennettynä hankintahetken rahavaroilla		-3	-81
Investoinnit aineellisiin käyttöomaisuushyödykkeisiin		-159	-91
Aktivoidut tuotekehitysmenot		-507	-380
Muut investoinnit aineettomiin hyödykkeisiin		-179	-141
Investointien rahavirta, netto		-849	-693
Rahoituksen rahavirta			
Lainojen takaisinmaksut	25	-226	-226
Omien osakkeiden hankinta	22	-134	-103
Maksetut osingot	22	-486	-367
Rahoituksen rahavirta, netto		-847	-696
Rahavarojen muutos		-35	388
Rahavarat tilikauden alussa		1 404	1 020
Rahavarojen kurssimuutosten vaikutus		-4	-4
Rahavarat tilikauden lopussa	21	1 365	1 404

Emoyhtiön tuloslaskelma, FAS

(EUR 1 000)	Liitetieto	2013	2012
Liikevaihto	3	7 599	7 714
Liiketoiminnan muut tuotot	4	32	157
Materiaalit ja palvelut	6	248	271
Henkilöstökulut	7	5 007	4 523
Poistot	8	623	594
Liiketoiminnan muut kulut	9	1 332	1 669
Kulut yhteensä		7 210	7 057
Liikevoitto		421	814
Rahoitustuotot ja -kulut	10	4	-11
Voitto ennen tilinpäätössiirtoja ja veroja		425	803
Satunnaiset tuotot ja kulut	11	69	-27
Voitto ennen veroja		494	776
Tuloverot	12	-35	-187
Tilikauden voitto		459	589

Emoyhtiön tase, FAS

(EUR 1 000)	Liitetieto	2013	2012
VARAT			
Pysyvät vastaavat			
Aineettomat hyödykkeet	14	1 421	1 266
Aineelliset hyödykkeet	16	207	139
Osuudet saman konsernin yrityksissä	17	1 187	1 187
Muut sijoitukset	17	5	5
		2 819	2 597
Vaihtuvat vastaavat			
Pitkäaikaiset saamiset	18	-	56
Lyhytaikaiset saamiset	20	4 448	3 097
Rahat ja pankkisaamiset	21	1 331	1 320
		5 780	4 473
Varat yhteensä		8 599	7 070
OMA PÄÄOMA JA VELAT			
Emoyhtiön omistajille kuuluva oma pääoma			
Osakepääoma	22	1 359	1 359
Sijoitetun vapaan oman pääoman rahasto		5	5
Edellisten tilikausien tulos		1 179	1 076
Omat osakkeet		-395	-261
Tilikauden tulos		459	589
Oma pääoma yhteensä		2 607	2 769
Vieras pääoma			
Pitkäaikainen vieras pääoma	23	-	113
Lyhytaikainen vieras pääoma	24	5 992	4 188
Velat yhteensä		5 992	4 301
Oma pääoma ja velat yhteensä		8 599	7 070

Emoyhtiön rahavirtalaskelma, FAS

(EUR 1 000)	2013	2012
Liiketoiminnan rahavirrat		
Liikevoitto	421	814
Oikaisut tilikauden tulokseen:		
Poistot	623	594
Liiketoimet, joihin ei liity rahavirtaa	-7	-29
Rahoituserät, netto	-21	-18
Maksetut verot	-74	-157
Rahavirta ennen käyttöpääoman muutosta	942	1 203
Käyttöpääoman muutokset:		
Lyhytaikaisten korottomien saamisten lisäys (-) / vähennys (+)	-1 491	1 308
Lyhytaikaisten korottomien velkojen muutos lisäys (+) / vähennys (-)	1 883	-769
Liiketoiminnan pitkäaikaisten saamisten ja velkojen muutos	56	-52
Käyttöpääoman muutos yhteensä	448	488
Liiketoiminnan rahavirta	1 390	1 692
Investointien rahavirrat		
Investoinnit aineettomiin käyttöomaisuushyödykkeisiin	-655	-531
Investoinnit aineellisiin käyttöomaisuushyödykkeisiin	-159	-117
Investoinnit tytäryhtiöosakkeisiin	-3	-82
Investoinnit tytäryhtiölainoihin, netto	285	186
Investointien rahavirta	-532	-544
Rahoituksen rahavirrat		
Lainojen takaisinmaksut	-226	-226
Omien osakkeiden ostot	-134	-103
Osingonmaksu	-486	-367
Rahoituksen rahavirta	-846	-696
Rahavarojen muutos	12	451
Rahavarat tilikauden alussa	1 320	865
Siirtyneet rahavarat fuusiossa	-	4
Rahavarat tilikauden lopussa	1 331	1 320

Laskelma oman pääoman muutoksista

Konsernin oman pääoman muutoslaskelma, IFRS

(EUR 1 000)	Osake- pääoma	Muut rahastot	Muunto- erot	Omat osakkeet	Sijoitetun vapaan oman pääoman rahasto	Kertyneet voitto- varat	Emoyhtiön osakkeen- oman pääoman osuus	Määräys- vallat- tomien osuus	Yhteensä
Oma pääoma 1.1.2012	1 359	21	-66	-158	5	1 820	2 981	-8	2 973
Osingonmaksu						-367	-367		-367
Omien osakkeiden hankinta QPR CIS Oy:n määräysvallattomien omistajien osuuden hankinta				-103			-103		-103
Tilikauden laaja tulos			-103			662	559	8	559
Oma pääoma 31.12.2012	1 359	21	-169	-261	5	2 026	2 981	-	2 981
Osingonmaksu						-486	-486		-486
Omien osakkeiden hankinta				-134			-134		-134
Tilikauden laaja tulos			-12			521	509	-	509
Oma pääoma 31.12.2013	1 359	21	-181	-395	5	2 061	2 871	-	2 871

Emoyhtiön oman pääoman muutoslaskelma, FAS

(EUR 1 000)	Sidottu oma pääoma		Vapaa oma pääoma				Oma pääoma yhteensä
	Osak- keiden luku- määrä	Osake- pääoma	Omat osakkeet	Sijoitetun vapaan oman pääoman rahasto	Voitto- varat	Yhteensä	
Oma pääoma 1.1.2012	12 444 863	1 359	-158	5	1 443	1 290	2 649
Osingonmaksu					-367	-367	-367
Omien osakkeiden hankinta			-103			-103	-103
Tilikauden tulos					589	589	589
Oma pääoma 31.12.2012	12 444 863	1 359	-261	5	1 665	1 410	2 769
Osingonmaksu					-486	-486	-486
Omien osakkeiden hankinta			-134			-134	-134
Tilikauden tulos					459	459	459
Oma pääoma 31.12.2013	12 444 863	1 359	-395	5	1 638	1 248	2 607

Tilinpäätöksen liitetiedot

Yrityksen perustiedot

QPR tarjoaa palvelut ja työvälineet liiketoimintaprosessien ja kokonaisarkkitehtuurin kehittämiseen. Konsernin emoyhtiö on QPR Software Oyj (y-tunnus 0832693-7), joka on suomalainen, Suomen lakien mukaan perustettu julkinen osakeyhtiö. Emoyhtiön kotipaikka on Helsinki, ja sen rekisteröity osoite on Huopalahdentie 24, 00350 Helsinki. Emoyhtiö QPR Software Oyj:n osake on listattu NASDAQ OMX Helsinki Oy:ssä vuodesta 2002 lähtien.

Jäljennös konsernitilinpäätöksestä on saatavissa QPR Software Oyj:stä osoitteesta Huopalahdentie 24, Helsinki tai internet-osoitteesta www.qpr.fi.

QPR Software Oyj:n hallitus on hyväksynyt 6.2.2014 tilinpäätöksen julkistettavaksi. Osakkeenomistajilla on yhtiökokouksessa mahdollisuus hyväksyä tai hylätä tilinpäätös. Yhtiökokouksella on myös mahdollisuus tehdä päätös tilinpäätöksen muuttamisesta.

TILINPÄÄTÖKSEN LAATIMISPERIAATTEET

Laatimisperusta

QPR:n konsernitilinpäätös on laadittu kansainvälisten tilinpäätösstandardien (International Financial Reporting Standards, IFRS) mukaisesti ja sitä laadittaessa on noudatettu 31.12.2013 voimassa olevia IAS- ja IFRS-standardeja sekä SIC- ja IFRIC-tulkintoja.

Kansainvälisillä tilinpäätösstandardeilla tarkoitetaan Suomen kirjanpitoaissa ja sen nojalla annetuissa säännöksissä EU:n asetuksessa (EY) N:o 1606/2002 säädetyn menettelyn mukaisesti EU:ssa sovellettaviksi hyväksytyjä standardeja ja niistä annettuja tulkintoja.

Konserni on noudattanut vuoden 2013 alusta alkaen seuraavia voimaan tulleita uusia ja muutettuja standardeja sekä tulkintoja. Näillä muutoksilla ei ollut merkittävää vaikutusta vuoden 2013 konsernitilinpäätökseen.

- **IFRS 13 Käyvän arvon määrittäminen.** Uuteen IFRS 13:een on yhdistetty vaatimukset käyvän arvon määrittämisestä sekä sitä koskevien tietojen esittämisestä tilinpäätöksessä. Lisäksi standardiin sisältyy käyvän arvon määritelmä. Käyvän arvon käyttöä ei laajenneta, mutta standardissa annetaan ohjeistusta sen määrittämisestä silloin, kun sen käyttö on sallittu tai sitä on vaadittu jossain toisessa standardissa. IFRS 13 on laajentanut konsernitilinpäätöksen liitetietoja.
- **Muutos IAS 1:een Tilinpäätöksen esittäminen.** Keskeisin muutos on vaatimus muiden laajan tuloksen erien ryhmittelemisestä sen mukaan, siirretäänkö ne mahdollisesti myöhemmin tulosvaikutteisiksi tiettyjen ehtojen täytyessä.

sä. Muutettu standardi on vaikuttanut vain konsernin muiden laajan tuloksen erien esittämistapaan.

Muilla voimaantulleilla muutetuilla standardeilla tai tulkinnoilla ei ole ollut vaikutusta konsernin tilinpäätökseen.

Emoyhtiö QPR Software Oyj:n tilinpäätös on laadittu Suomen kirjanpito- ja yhteisöainsäädännön mukaisesti, joka eroaa tietyiltä osin konsernitilinpäätöksessä käytetyistä IFRS-tilinpäätösstandardeista.

Tilinpäätökset on laadittu alkuperäisiin hankintamenoihin perustuen, ellei laatimisperiaatteissa jäljempänä ole muuta todettu. Tilinpäätöstiedot on esitetty tuhansina euroina. Kaikki esitetyt luvut on pyöristetty, joten yksittäisten lukujen yhteenlaskettu summa saattaa poiketa esitetystä summaluvusta. Tunnusluvut on laskettu käyttäen tarkkoja arvoja.

Konsolidointiperiaatteet

Konsernitilinpäätös käsittää emoyhtiö QPR Software Oyj:n ja sen määräysvallassa olevien tytäryhtiöiden tilinpäätökset. Emoyhtiön määräysvalta perustuu tytäryhtiöiden kohdalla koko osakekannan tai osakeenemmistön omistukseen. Yhtiö ei omista osuuksia yhteisyrityksissä tai osakkuusyhtiöissä.

Tytäryhtiöt yhdistellään konsernitilinpäätökseen siitä hetkestä alkaen, kun konserni on saanut määräysvallan ja luovutetut tytäryritykset siihen saakka, kun määräysvalta lakkaa. Konserniyhtiöiden keskinäinen osakeomistus on eliminoitu hankintamenetelmällä. Konsernin sisäiset liiketapahtumat, saamiset, velat, realisoitumattomat katteet sekä sisäinen voitonjako on eliminoitu konsernitilinpäätöksessä. Määräysvallattomien omistajien osuus erotetaan kauden tuloksesta ja taseen omasta pääomasta ja vastaavat luvut ilmoitetaan erillisinä erinä konsernin laajassa tuloslaskelmassa ja taseen omassa pääomassa.

Toiminnan jatkuvuus

Tilinpäätös on laadittu jatkuvuuden periaatetta noudattaen.

Ulkomaan rahan määräisten erien muuntaminen

Konsernitilinpäätös on esitetty euroissa, joka on konsernin emoyhtiön toiminta- ja esittämisvaluutta. Ulkomaisten tytäryhtiöiden toimintavaluutaksi on määriteltävä kunkin tytäryhtiön paikallinen kirjanpitovaluutta.

Ulkomaan rahan määräiset liiketapahtumat on kirjattu toimintavaluutan määräisiksi käyttäen tapahtumapäivän kurssia. Ulkomaan rahan määräiset monetaariset erät on muutettu toimintavaluutan määräisiksi raportointikauden lopun kurssija käyttäen ja

ei-monetaariset erät tapahtumapäivän kurssiin. Liiketoimintaan liittyvät valuuttakurssivoitot ja -tappiot sisältyvät liikevoittoon, ja rahoitukseen liittyvät valuuttakurssivoitot ja -tappiot sisältyvät rahoitustuottoihin ja -kuluihin.

Ulkomaisten tytäryhtiöiden laajojen tuloslaskelmien tuotto- ja kuluerät on muunnettu euroiksi raportointikauden keskikurssiin sekä taseiden varat ja velat raportointikauden lopun kurssija käyttäen. Ulkomaisten tytäryhtiöiden hankintamenon eliminoinneista sekä hankinnan jälkeen kertyneiden oman pääoman erien muuntamisesta syntyneet muuntoerot kirjataan muihin laajan tuloksen eriin. Kurssierot sellaisista monetaarisista eristä, jotka ovat osa nettosijoitusta ulkomaiseen yksikköön, kirjataan muihin laajan tuloksen eriin. Konsernilla ei ollut tällaisia nettosijoituksia tilikausien 2013 ja 2012 päättyessä.

Tuloutusperiaatteet

Liikevaihto sisältää konsernin liiketoiminnan tavantomaiset myyntituotot vähennettynä myyntiin liittyvillä veroilla ja myönnettyillä alennuksilla. Liikevaihtoa laskettaessa myyntituottoja oikaistaan valuuttamääräisen myynnin kurssieroilla.

Tuotemyynnin tuloutus edellyttää, että myynnistä on olemassa sitova sopimus, tuotteen toimitus on tapahtunut, liiketoimen tuotot ovat luotettavasti määriteltävissä, liiketoimeen liittyvä taloudellinen hyöty riittävästi todennäköisyydellä koituu konsernin hyväksi, ja että tuotteen tai sen käyttöoikeuden omistamiseen liittyvät merkittävät edut ja riskit ovat siirtyneet ostajalle. Tuotot kirjataan, kun on todennäköistä, että taloudellinen hyöty koituu konsernin hyväksi ja tuotot sekä liiketoimeen liittyvät menot on luotettavasti määriteltävissä.

Konsernin liikevaihto koostuu ohjelmistolisenssien myynnistä, ohjelmistojen ylläpitomaksuista, ohjelmistojen vuokrauksesta ja konsultointipalveluiden myynnistä.

Ohjelmistolisenssien myynti tuloutetaan toimituksen yhteydessä, kun sen omistukseen liittyvät oleelliset riskit ja hyödyt ovat siirtyneet ostajalle eikä myyjällä ole tosiasiallista määräysvaltaa tuotteeseen nähden.

Ohjelmistojen ylläpitotuotot, jotka kattavat ohjelmistopäivitykset ja asiakastuen, tuloutetaan suoriteperusteisesti sopimusajalle.

Ohjelmistojen vuokraus, eli ohjelmiston toistaiseksi voimassaoleva käyttöoikeuden myynti, tuloutetaan suoriteperusteisesti sopimusajalle.

Määräajaksi sovitut ohjelmistojen vuokrat tuloutetaan osaksi lisenssimyyntiin ja osaksi ylläpitotuottoihin silloin, kun koko vuokra-ajan maksu saadaan asiakkaalta etukäteen.

Konsultointipalveluista kertyvät tuotot tuloutetaan sille raportointikaudelle, jonka aikana palvelu toimitetaan.

Liiketoiminnan muut tuotot

Liiketoiminnan muihin tuottoihin kirjataan muut kuin konsernin varsinaiseen liiketoimintaan liittyvät tuotot. Saadut julkiset avustukset kirjataan tulosvaikutteisesti muihin liiketoiminnan tuottoihin paitsi silloin, kun ne kohdistuvat investointeihin, jolloin ne vähentävät kyseisten investointien hankintamenoa.

Eläke-etuudet

Konsernin eläkejärjestelyt koostuvat maksupohjaisista eläkejärjestelyistä, jotka on järjestetty eläkevakuutusyhtiön kautta. Maksupohjaisiin eläkejärjestelyihin tehdyt suoritukset kirjataan laajaan tuloslaskelmaan sillä kaudella, jota veloitus koskee. Konsernilla ei ole oikeudellista eikä tosiasiallista veloitetta lisämaksujen suorittamiseen, mikäli maksujen saajataho ei pysty suoriutumaan kyseisten eläke-etuuksien maksamisesta.

Osakeperusteiset maksut

Konserni on soveltanut IFRS 2 Osakeperusteiset maksut –standardia kaikkiin sellaisiin avainhenkilöille myönnettyihin optiojärjestelyihin, joissa optiot on myönnetty 7.11.2002 jälkeen ja joihin ei ole syntynyt oikeutta ennen 1.1.2005.

Konsernilla oli vuosina 2011–2013 johdon kannustinjärjestely, jossa maksut suoritetaan sekä osakkeina että käteisvaroina. Järjestelyssä myönnettävät etuudet arvostetaan käypään arvoon niiden myöntämishetkellä ja kirjataan kuluksi tasaisesti oikeuden syntymisajanjakson aikana. Järjestelyn tulosvaikutus esitetään työsuhte-etuuksista aiheutuissa kuluissa. Järjestelystä ei aiheutunut maksuja eikä tulosvaikutuksia järjestelyn voimassaoloaikana.

Liikevoitto

IAS 1 Tilinpäätöksen esittäminen –standardi ei määrittele liikevoiton käsitettä. Konserni on määrittänyt sen seuraavasti: liikevoitto muodostuu liikevaihdosta ja muista liiketoiminnan tuotoista, joista vähennetään materiaalien ja palvelujen kustannukset, työsuhte-etuudet ja muut liikekulut sekä poistot ja aineellisten sekä aineettomien hyödykkeiden arvonalentumistappiot. Käyttöpääomaeristä johtuvat valuuttakurssierot sisältyvät liikevoittoon, kun taas rahoitusvaroihin ja –velkoihin liittyvät kurssierot kirjataan rahoitustuottoihin ja –kuluihin.

Arvonalentumiset

Konserni arvioi aina raportointikauden päättämispäivänä, onko olemassa viitteitä jonkin omaisuuserän arvon alentumisesta. Mikäli arvon alentumisesta on viitteitä, omaisuuserästä kerrytettävissä oleva rahamäärä arvioidaan. Aineellisten ja aineettomien hyödykkeiden kerrytettävissä oleva rahamäärä on omaisuuserän käypä arvo vähennettynä luovutuksesta aiheutuville menoilla tai sitä korkeampi käyttöarvo.

Rahoitusvarojen kerrytettävissä oleva rahamäärä on joko käypä arvo tai odotettavissa olevien vastaisten, alkuperäisellä efektiivisellä korolla diskontattujen rahavirtojen nykyarvo. Mikäli kirjanpitoarvo ylittää kerrytettävissä olevan rahamäärän, arvonalentumistappio kirjataan laajaan tuloslaskelmaan.

Liikearvosta ei tehdä säännönmukaisia poistoja vaan siitä kerrytettävissä oleva rahamäärä arvioidaan vuosittain tai useammin, jos olosuhteet viittaavat siihen, että arvo saattaa olla alentunut. Tällainen arviointi suoritetaan vähintään jokaisena raportointikauden päättämispäivänä. Liikearvo kohdistetaan tätä tarkoitusta varten rahavirtaa tuottaville yksiköille. Mahdollinen arvonalentumistappio kirjataan konsernin laajaan tuloslaskelmaan, jos arvonalentumistaus osoittaa, että liikearvon kirjanpitoarvo ylittää siitä kerrytettävissä olevan rahamäärän. Tällöin liikearvo arvostetaan kerrytettävissä olevaan rahamäärään. Alkuperäisen kirjauksen jälkeen liiketoimintojen yhdistämisestä johtuva liikearvo arvostetaan hankintahetken jälkeen kirjatulla arvonalentumistappioilla vähennettyyn alkuperäiseen hankintamenuun. Liikearvon arvonalentumistappioita ei voida peruuttaa.

Tuloverot

Laajan tuloslaskelman verokulu muodostuu tilikauden verotettavaan tuloon perustuvasta verosta ja laskennallisesta verosta. Kauden verotettavaan tuloon perustuva vero lasketaan verotettavasta tulosta kunkin maan voimassaolevan verokannan perusteella. Veroa oikaistaan mahdollisilla edellisiin kausiin liittyvillä veroilla. Tuloverot kirjataan tulosvaikutteisesti, paitsi kun ne liittyvät suoraan omaan pääomaan kirjattuihin eriin tai muihin laajan tuloksen eriin, jolloin myös vero kirjataan kyseisiin eriin.

Laskennalliset verot lasketaan omaisuuserän tai velan taseeseen merkityn kirjanpito-arvon ja sen verotuksellisen arvon välisistä väliaikaisista eroista. Laskennalliset verot on laskettu käyttämällä tilinpäätöspäivään mennessä säädettyjä verokantoja.

Laskennallinen verosaaminen on kirjattu siihen määrään asti, kuin on todennäköistä, että tulevaisuudessa syntyy verotettavaa tuloa, jota vastaan väliaikainen ero voidaan hyödyntää. Laskennalliset verovelat on kirjattu taseeseen pääsääntöisesti kokonaisuudessaan.

Emoyhtiön tilinpäätöksessä tuloverot on kirjattu Suomen kirjanpitolainsäädännön mukaisesti.

Aineettomat hyödykkeet

Liiketoimintojen yhdistämisissä syntyvä liikearvo kirjataan määrään, jolla luovutettu vastike, määräysvallattomien omistajien osuus hankinnan kohteessa ja aiemmin omistettu osuus yhteen laskettuina ylittävät hankitun nettovarallisuuden käyvän arvon hankintajankohtana. Liikearvo arvostetaan alkuperäiseen hankintamenuun vähennettynä arvonalentumisilla.

Tutkimusmenot kirjataan kuluksi tulosvaikutteisesti. Raportointikauden aikaiset tuotekehitysmenot kirjataan niin, että uusien tuotteiden ja merkittäviä parannuksia sisältävien uusien tuoteversioiden kehitysmenot aktivoidaan ja kirjataan kuluksi poistoina taloudellisen vaikutusaikana. Poistot aloitetaan, kun tuoteversio julkistetaan. Olemassa olevien tuotteiden ylläpito ja vähäiset parannukset kirjataan suoraan kuluksi. Ennen vuotta 2006 alkaneita tuotekehityshankkeita ei ole aktivoitu. Tuotekehitysmenojen taloudellinen vaikutusaika on 4 vuotta, jonka kuluessa aktivoidut menot kirjataan tasapoistoina kuluksi.

Muut aineettomat hyödykkeet koostuvat patenteista, atk-järjestelmistä ja muista pitkävaikutteisista menoista. Niistä kirjataan poistot tasapoistoina taloudellisen vaikutusajan perusteella, joka on 2–5 vuotta.

Aineelliset käyttöomaisuus-hyödykkeet

Aineelliset käyttöomaisuushyödykkeet arvostetaan alkuperäiseen hankintamenuun vähennettynä kertyneillä poistoilla ja arvonalentumistappioilla. Hyödykkeet poistetaan niiden arvioitujen taloudellisten vaikutusaikojen perusteella.

Pitkän valmistusajan omaisuuserien vieraan pääoman kulut aktivoidaan. Muut vieraan pääoman menot kirjataan kuluksi sillä kaudella, jonka aikana ne ovat syntyneet.

Aineellisten käyttöomaisuushyödykkeiden poistoajat:

Koneet kalusto	3–7 vuotta
Atk-laitteet	2–5 vuotta

Vuokrasopimukset

Aineellisia hyödykkeitä koskevat vuokra-sopimukset, joissa konsernilla on olennainen osa omistamiselle ominaisista riskeistä ja eduista, luokitellaan rahoitusleasingsopimuksiksi.

Rahoitusleasingsopimuksella vuokrattu omaisuuserä merkitään taseeseen vuokra-ajan alkamisajankohtana vuokratun hyödykkeen käypään arvoon tai sitä alempana vähimmäisvuokrien nykyarvoon. Rahoitusleasingsopimuksella hankitusta hyödykkeestä tehdään poistot hyödykkeen taloudellisen vaikutusajan tai sitä lyhyemmän vuokra-ajan kuluessa. Vuokraveloitteet sisältyvät korollisiin rahoitusvelkoihin. Konsernilla ei ollut rahoitusleasingsopimuksilla vuokrattuja omaisuuseriä tilikausilla 2013 ja 2012.

Vuokrasopimukset, joissa omistamiselle ominaiset riskit ja edut jäävät vuokralle antajalle, käsitellään muina vuokrasopimuksina. Muiden vuokra-sopimusten perusteella suoritettavat vuokrat kirjataan kuluksi laajaan tuloslaskelmaan tasaerinä vuokra-ajan kuluessa.

Emoyhtiön tilinpäätöksessä leasingmaksut on kirjattu vuosikuluksi Suomen kirjanpitolainsäädännön mukaisesti.

Rahoitusvarat ja -velat

Rahoitusvarat luokitellaan alkuperäisen kirjaamisen yhteydessä neljään eri ryhmään: käypään arvoon tulosvaikutteisesti kirjattaviin rahoitusvaroihin, eräpäivään asti pidettäviin sijoituksiin, myytävissä oleviin rahoitusvaroihin sekä lainoihin ja muihin saamisiin. Konsernilla ei ollut tilikausien 2013 ja 2012 päättyessä käypään arvoon tulosvaikutteisesti kirjattavia rahoitusvaroja, eräpäivään asti pidettäviä sijoituksia eikä myytävissä olevia rahoitusvaroja. Transaktiomenot sisällytetään rahoitusvarojen alkuperäiseen kirjanpitoarvoon, kun kyseessä on erä, jota ei arvosteta käypään arvoon tulosvaikutteisesti.

Rahoitusvelat luokitellaan käypään arvoon tulosvaikutteisesti kirjattaviin rahoitusvelkoihin ja muihin rahoitusvelkoihin (jaksettuun hankintamenuun arvostettavat rahoitusvelat). Muiden rahoitusvelkojen (konsernin eläkelainojen) hankinnasta välittömästi johtuvat transaktiomenot, jotka liittyvät selkeästi tiettyyn lainaan, sisällytetään kyseisen lainan alkuperäiseen kirjanpitoarvoon ja jaksetetaan korkokuluksi tulosvaikutteisesti efektiivisen koron menetelmää käyttäen.

Rahoitusinstrumenttien mahdolliset arvonalentumiset arvioidaan raportointikauden päättymispäivänä ja ne kirjataan tulosvaikutteisesti rahoituseriin. Rahoitusvarat kirjataan pois taseesta silloin, kun konserni on menettänyt sopimusperusteisen oikeuden rahavirtoihin, tai kun se on siirtänyt merkittävältä osin riskit ja tuotot konsernin ulkopuolelle. Rahoitusvelka (tai sen osa) kirjataan pois taseesta vasta silloin, kun velka on lakannut olemasta, eli kun sopimuksessa yksilöity velvoite on täytetty tai kumottu tai sen voimassaolo on lakannut.

Käypiin arvoihin arvostetut rahoitusvarat ja -velat esitetään käyvän arvon määrittämiseen perustuvien hierarkiatasojen mukaisesti. Tasot 1, 2 ja 3 perustuvat arvostamisessa käytettyjen tietojen lähteeseen. Tasolla yksi käyvät arvot perustuvat julkisiin noteerauksiin. Tasolla kaksi käyvät arvot perustuvat noteeratuihin markkinakursseihin ja -hintoihin, diskontattuihin rahavirtoihin sekä arvonmääritysmalleihin (optiot). Tasolle kolme luokitelluille varoille ja veloille ei ole saatavilla luotettavaa markkinalähdettä ja siten näiden instrumenttien käyvät arvot eivät perustu markkinatietoihin.

Johdannaissopimukset

Johdannaissopimukset luokitellaan kaupankäyntitaroituksessa pidettäviin rahoitusvaroihin tai -velkoihin. QPR ei sovelta IAS 39 -standardin mukaista suojauslaskentaa. Tilinpäätöksessä johdannaissopimukset arvostetaan käypään arvoon niin, että käyvän arvon muutos kirjataan tulosvaikutteisesti rahoituseriin.

Rahavarat

Rahavarat sisältävät käteisvarat sekä mahdolliset muut rahavarat, ts. erittäin likvidit rahoitusarvopaperit, joiden maturiteetti on korkeintaan kolme kuukautta hankinta-ajankohdasta lukien.

Omat osakkeet

Omien osakkeiden hankinnat sekä niihin liittyvät välittömät menot on kirjattu oman pääoman vähennykseksi.

Varaukset

Varaus kirjataan, kun konsernilla on aikaisemman tapahtuman seurauksena oikeudellinen tai tosiasiallinen velvoite ja maksuvelvoitteen toteutuminen on todennäköistä ja velvoitteen määrä on arvioitavissa luotettavasti.

Uudelleenjärjestelyvaraus kirjataan, kun konserni on laatinut yksityiskohtaisen uudelleenjärjestelysuunnitelman ja aloittanut suunnitelman toimeenpanon tai tiedottanut asiasta niille, joihin järjestely vaikuttaa. Varaus tehdään perustuen johdon parhaaseen arvioon todellisista syntyvistä kustannuksista, esimerkiksi sovittuihin korvauksiin työsuhteiden päättämisestä.

Tappiollisesta sopimuksesta kirjataan varaus, kun velvoitteiden täyttämiseksi vaadittavat välttämättömät menot ylittävät sopimuksesta saatavat hyödyt.

Johdon harkintaa edellyttävät laatimisperiaatteet ja arvioihin sisältyvät keskeiset epävarmuustekijät

Tilinpäätöksen laatimisen yhteydessä konsernin johto joutuu tekemään tulevaisuutta koskevia arvioita ja oletuksia sekä käyttämään harkintaa laatimisperiaatteiden soveltamisessa, joten lopputulemat saattavat poiketa arvioista ja oletamuksista. Merkittävimmät tilanteet, joissa johdon on turvauduttava harkintaan ja tehtävä arvioita, liittyvät seuraaviin päätöksiin:

- aineettomien ja aineellisten omaisuusryhmien taloudelliset vaikutusajat,
- liikearvon arvonalentumistestaus,
- ajankohta, mistä alkaen kehitysprojektit täyttävät aktivoitavien kehitysmenojen kriteerit,
- tulevien verotettavien tulojen todennäköisyys, jota vastaan vähennyskelpoiset väliaikaiset erot voidaan hyödyntää,
- kulujen vähennyskelpoisuus verotuksessa,
- myyntisaamisten käypä arvo,
- varausten määrä.

Uusien tai muutettujen standardien soveltaminen

Konserni ei ole vielä soveltanut seuraavia, jo julkistettuja uusia tai uudistettuja standardeja ja tulkintoja. Konserni ottaa ne käyttöön kunkin standardin ja

tulkinnan voimaantulopäivästä lähtien, tai mikäli voimaantulopäivä on muu kuin tilikauden ensimmäinen päivä, voimaantulopäivää seuraavan tilikauden alusta lukien. (* = Muutosta ei ole vielä hyväksytty sovellettavaksi EU:ssa 31.12.2013.)

Konsernin johto arvioi, että uusilla ja muutetuilla standardeilla sekä tulkinnoilla ei ole merkittävää vaikutusta QPR:n konsernitilinpäätökseen.

- **Muutokset IAS 32:een Rahoitusinstrumentit: esittämistapa** (sovellettava 1.1.2014 tai sen jälkeen alkavilla tilikausilla): Muutokset selventävät taseen rahoitusvarojen ja -velkojen nettomääristä esittämistä koskevan sääntelyn vaatimuksia ja antavat lisää aihetta koskevaa soveltamisohjeistusta. Muutettua standardia tulee soveltaa takautuvasti.
- **Muutokset IAS 39:ään Rahoitusinstrumentit: kirjaaminen ja arvostaminen** (sovellettava 1.1.2014 tai sen jälkeen alkavilla tilikausilla): IAS 39:ään on lisätty poikkeussäännös, jonka perusteella suojaussuhteen ei katsota päättyvän tietyissä olosuhteissa, kun suojausinstrumentiksi määritetty johdannaisinstrumentti uudistetaan yhdeltä vastapuolelta keskusvastapuolelle säädösten tai määräysten seurauksena.
- **IFRIC 21 Levies*** (sovellettava 1.1.2014 tai sen jälkeen alkavilla tilikausilla): Tulkinta tarkentaa julkisten maksujen (levies) kirjanpitokäsittelyä. Julkisesta maksusta johtuva velka on kirjattava silloin, kun lainsäädännössä määritelty, maksuvelvollisuuden aikaansaava tapahtuma tapahtuu. IFRIC 21:n soveltamisalan ulkopuolelle jäävät tuloverot, sakot tai muut rangaistusmaksut sekä sellaiset maksut, jotka kuuluvat muiden IFRS-standardien soveltamisalaan.

- **IFRS 12 Tilinpäätöksessä esitettävät tiedot osuuksista muissa yhteisöissä** ja siihen tehdyt muutokset (EU:ssa sovellettava 1.1.2014 tai sen jälkeen alkavilla tilikausilla). IFRS 12 kokoaa yhteen tilinpäätöksessä esitettäviä tietoja koskevat vaatimukset. Nämä liittyvät erilaisiin osuuksiin muissa yhteisöissä, mukaan lukien tytäryhtiöt, osakkuusyhtiöt, yhteisjärjestelyt ja taseen ulkopuolelle jäävät yhteisöt. IFRS 12 laajentaa konsernitilinpäätöksen liitetietoja.
- **IFRS-standardeihin tehdyt parannukset (Annual Improvements to IFRSs)**, muutoskokoelmat 2011-2013* sekä 2010-2012*, joulukuun 2013 (sovellettava 1.7.2014 tai sen jälkeen alkavilla tilikausilla): Annual Improvements -menettelyn kautta standardeihin tehtävät pienet ja vähemmän kiireelliset muutokset kerätään yhdeksi kokonaisuudeksi ja toteutetaan kerran vuodessa. Hankkeeseen kuuluvat muutokset koskevat neljää (2011–2013) ja seitsemää (2010–2012) standardia. Muutosten vaikutukset vaihtelevat standardeittain.
- **IFRS 9 Rahoitusinstrumentit*** ja siihen tehdyt muutokset (standardin voimaantulon ajankohta määritetään myöhemmin): Koska IFRS 9 -hanke on kesken, standardin vaikutuksista konsernitilinpäätökseen ei toistaiseksi voida esittää arviota.

Muiden uusien ja muutettujen standardien sekä tulkintojen käyttöönotolla ei odoteta olevan vaikutusta konsernin tilinpäätökseen niiden käyttöönoton yhteydessä.

2. Segmentit

Toimintasegmentit

Toimintasegmentteinä raportoidaan Suora- ja OEM-liiketoiminta (ohjelmistolisenssien myynti ja vuokraus, ylläpitolaskutus ja konsultointipalvelujen myynti suoraan loppuasiakkaille ja OEM-asiakkaille) ja Jälleenmyynti (ohjelmistolisenssien myynti ja vuokraus, ylläpitolaskutus ja konsultointipalvelujen myynti jälleenmyyjien ja Venäjän tytäryhtiön kautta). Segmenttien nimet on muutettu vuonna 2013. Aiemmin näiden segmenttien nimet olivat Suomen liiketoiminta ja Kansainvälinen liiketoiminta.

Segmenttejä seurataan segmenttikohtaisella tuloraportoinnilla, joka sisältää ulkoisen liikevaihdon, liikevoiton ja investoinnit. Toimintasegmenteille ei kohdisteta rahoituseriä, veroja eikä hallinnollisista kuluista mm. yhtiön pörssilistalla olosta aiheutuvia kuluja. Konserni ei seuraa erikseen segmenttien varoja, ja tästä syystä varoja ei ole jaettu segmenteille.

Kulut syntyvät joko suoraan segmentin liiketoiminnasta tai kohdistetuista kuluista. Tuotekehityksen, markkinoinnin, IT:n ja talouden kulut on kohdistettu segmenteille liikevaihdon suhteessa, kuitenkin aina tarkastaen jako-osuuden oikeellisuus. Kohdistamaton kulu on kokonaisuudessaan hallintokuluja.

Segmenttietojen raportoinnissa noudatetaan samoja tilinpäätöksen laadintaperiaatteita kuin konsernitiilinpäätöksessä.

Konserni (EUR 1 000)	2013	2012
Liikevaihto		
Suora- ja OEM-liiketoiminta	5 574	5 491
Jälleenmyynti	3 114	3 830
Liikevaihto yhteensä	8 688	9 321
Liikevoitto		
Suora- ja OEM-liiketoiminta	536	848
Jälleenmyynti	385	402
Kohdistamattomat	-343	-376
Liikevoitto yhteensä	578	874
Rahoitustuotot ja -kulut	-25	-41
Tuloverot	-33	-171
Tilikauden tulos	521	662
Muut tiedot:		
Poistot		
Suora- ja OEM-liiketoiminta	384	403
Jälleenmyynti	323	278
Poistot yhteensä	707	681

3. Liikevaihto

Konsernin liikevaihto kertyy ohjelmisto- ja konsultointiliiketoiminnasta ja jakautui seuraavasti:

(EUR 1 000)	Konserni		Emoyhtiö	
	2013	2012	2013	2012
Ohjelmistolisenssit	1 034	1 797	915	1 566
Ohjelmistojen ylläpitopalvelut	3 021	3 223	2 813	3 086
Ohjelmistojen vuokrat	1 656	1 221	1 615	1 219
Konsultointipalvelut	2 977	3 080	2 255	1 843
Liikevaihto yhteensä	8 688	9 321	7 599	7 714

Liikevaihto jakaantuu kotimaan ja kansainvälisen liiketoiminnan kesken seuraavasti:

Kotimaa	5 574	5 491	4 852	4 492
Kansainvälinen	3 114	3 830	2 707	3 024
Myynti konserniyhtiöille			40	198
Liikevaihto yhteensä	8 688	9 321	7 599	7 714

4. Liiketoiminnan muut tuotot

Nobultec Oy:n kauppahinnan korjaus	-	53	-	53
Julkiset avustukset	32	103	32	103
Muut erät	-	2	-	1
Yhteensä	32	158	32	157

5. Hankitut liiketoimet

Vuosina 2013 ja 2012 ei tehty liiketoimintojen hankintoja.

6. Materiaalit ja palvelut

Materiaalit ja palvelut	292	402	248	271
-------------------------	-----	-----	-----	-----

Materiaalit ja palvelut sisältävät pääosin jälleenmyyjäverkoston komissioita ja lokalisointikuluja.

7. Henkilöstö ja lähipiiri

Palkat	4 679	4 493	4 100	3 690
Eläkekulut - maksupohjaiset järjestelyt	840	803	735	663
Muut henkilösivukulut	184	195	172	170
Yhteensä	5 703	5 491	5 007	4 523

Henkilökunta keskimäärin tilikauden aikana (henkilöä)	82	78	69	60
---	----	----	----	----

Lähipiiri

Konsernin lähipiiriin kuuluvat hallituksen ja johtoryhmän jäsenet mukaan lukien toimitusjohtaja.

Konserniyritysten luettelo on esitetty liitetiedossa 17. Osakkeet ja osuudet.

Ylimmän johdon palkat, palkkiot, luontaisedut ja lomapalkka- ja tulospalkkiovarausten muutokset

Konsernissa on määritetty ylimpään johtoon kuuluviksi hallituksen ja johtoryhmän jäsenet mukaan lukien toimitusjohtaja.

(EUR 1 000)	Konserni		Emoyhtiö	
	2013	2012	2013	2012
Palkat ja muut lyhytaikaiset työsuhte-etuudet:				
Hallituksen jäsenet	76	76	76	76
Toimitusjohtaja Jari Jaakkola	163	176	163	176
Johtoryhmä	437	650	437	650
Yhteensä	675	902	675	902
Ulkopuoliset palvelut*	14	28	14	28

*Ulkopuoliset palvelut sisältävät kansainvälisen toiminnan vt. johtajana ja johtoryhmän jäsenenä konsulttisopimuksella toimineelle henkilölle maksetut palkkiot vuodelta 2012.

Hallituspalkkiot jäsenittäin:

Leskinen Vesa-Pekka, puheenjohtaja	25	25
Eräkangas Kirsi	17	13
Kontio Jyrki	17	17
Piela Topi	17	13
Gerdt Aino-Maija, 21.3.2012 asti	-	4
Piekkola Asko, 21.3.2012 asti	-	4
Yhteensä	76	76

QPR Software Oyj:n varsinainen yhtiökokous päätti 14.3.2013, että vuonna 2013 hallituksen puheenjohtajalle maksetaan vuosipalkkiona 25 230 euroa ja hallituksen muille jäsenille 16 820 euroa kullekin. Erillisiä kokouspalkkioita ei makseta.

Yhtiöllä ei ole poikkeavia eläkejärjestelyjä toimitusjohtajalle. Toimitusjohtajan palkan ja palkkioiden perusteella on kirjattu tulosvaikutteisesti työntekijän eläkelain (TyEL) mukaisia suoriteperusteisia eläkekuluja 29 tuhatta euroa vuonna 2013 (2012: 29 tuhatta euroa).

Toimitusjohtajan irtisanomisaika on 3 kuukautta. Irtisanomiskorvaus on kuuden kuukauden palkan suuruinen.

Muilla konsernin johtoryhmän jäsenillä ei ole työsuhteen päättämiseen liittyviä erityisiä etuuksia.

Johtoryhmän palkitsemisjärjestelmän perusteina olivat vuonna 2013 konsernin liikevaihto ja konsernin liikevoitto. Johtoryhmän jäsenten, mukaan lukien toimitusjohtajan, tulospalkkio vuonna 2013 oli korkeintaan 40 % vuosittaisesta peruspalkasta. Vuodelta 2013 johtoryhmän jäsenille ja toimitusjohtajalle ei maksettu tulospalkkioita, koska tavoitteet eivät toteutuneet.

Konsernin johtoryhmän jäsenillä ja toimitusjohtajalla oli vuosina 2011–2013 voimassa myös osakepohjainen kannustinjärjestelmä. Järjestelmässä oli kolme yhden vuoden ansaintajaksoa, jotka olivat kalenterivuodet 2011, 2012 ja 2013. Yhtiön hallitus päätti ansaintajakson ansaintakriteerit ja niille asetettavat tavoitteet kunkin jakson alussa. Järjestelmän palkkio ansaintajaksoilla 2011–2013 perustui QPR Software -konsernin liikevaihdon kasvuun ja liikevoittoon. Osakepohjaisen kannustinjärjestelmän ansaintakriteerit eivät täyttyneet vuosina 2011–2013.

Yhtiöllä ei ole voimassa olevia optiojärjestelmiä.

Konsernilla ei ole lähipiirilainoja.

Vuonna 2013 yhtiö hankki eräitä yhtiön liiketoiminnassa käytettäviä aineettomia oikeuksia konsernin johtoryhmän jäseneltä hintaan 39 tuhatta euroa. Johdon arvion mukaan hankintahinta vastaa hankitun omaisuuden käypää arvoa yhtiölle.

8. Poistot ja arvonalentumiset

(EUR 1 000)	Konserni		Emoyhtiö	
	2013	2012	2013	2012
Aineettomat hyödykkeet	615	622	532	534
Aineelliset käyttöomaisuushyödykkeet				
Koneet ja kalusto	92	59	91	59
Yhteensä	707	681	623	594

Omaisuseristä ei ole tehty arvonalennuksia vuosina 2012–2013.

9. Liiketoiminnan muut kulut

Vapaaehtoiset henkilösivukulut	296	212	266	180
Toimitilakulut	385	413	354	329
Matkakulut	250	276	236	242
Markkinointi ja muu myynnin edistäminen	167	165	156	150
Tietokoneet ja ohjelmistot	166	193	154	172
Ulkopuoliset palvelut	421	561	474	574
Epävarmat myyntisaamiset ja luottotappiot	53	319	34	195
Tuotekehitysmenojen aktivointi	-464	-380	-464	-380
Muut kulut	166	272	121	208
Yhteensä	1 439	2 031	1 332	1 669

Muihin kuluihin sisältyy tilintarkastajan palkkioita seuraavasti:

Tilintarkastus	46	51	43	45
Veroneuvonta	-	1	-	1
Muut palvelut	1	4	1	2
Yhteensä	47	56	44	48

Tilikauden aikana syntyneet tuotekehitysmenot

(EUR 1 000)	Konserni		Emoyhtiö	
	2013	2012	2013	2012
Kuluksi kirjatut tuotekehitysmenot	1 219	1 239	1 220	1 239
Aktivoidut tuotekehitysmenot	464	380	464	380
Yhteensä	1 683	1 619	1 683	1 619

Tuotekehitysmenot koostuvat pääosin tuotekehityksen henkilöstökuluista. Kuluksi kirjatut tuotekehitysmenot eivät sisällä poistoja. Aiemmin aktivoitujen tuotekehitysmenojen poistot on esitetty liitetiedossa 14.

10. Rahoitustuotot ja -kulut

Korkotuotot lainoista ja muista saamisista	3	12	8	18
Korkokulut jaksotettuun hankintamenuun arvostetuista rahoitusveloista	-9	-16	-12	-21
Muut rahoitustuotot ja -kulut	-5	-8	-5	-7
Kurssierot	-15	-29	13	0
Yhteensä	-25	-41	4	-11

Tulosvaikutteisesti kirjatut kurssierot

Liikevaihtoon sisältyvät kurssierot	-73	8	-67	-2
Ostoihin ja muihin kuluihin sisältyvät kurssierot	2	-13	2	-14
Rahoitustuottoihin kirjatut valuuttakurssivoitot	8	9	22	12
Rahoituskuluihin kirjatut valuuttakurssitappiot	-23	-38	-9	-12
Yhteensä	-86	-34	-52	-16

11. Satunnaiset tuotot ja kulut

Saadut konserniavustukset:				
Nobultec Oy			129	-
Annetut konserniavustukset:				
QPR Services Oy			-2	-23
QPR CIS Oy			-59	-
Fuusiotappio			-	-5
Yhteensä			69	-27

12. Tuloverot

(EUR 1 000)	Konserni		Emoyhtiö	
	2013	2012	2013	2012
Tilikauden verot	60	202	35	158
Edellisten tilikausien verot	2	-30	0	-
Laskennalliset verot	-29	-1	-	29
Yhteensä	33	171	35	187

Laajan tuloslaskelman verokulun ja Suomen verokannalla (24,5 % vuonna 2013 ja 2012) laskettujen verojen välinen täsmäytyslaskelma:

Tulos ennen veroja	554	833
Verot laskettuna Suomen verokannalla	136	204
T&K-toiminnan lisävähennys	-84	-
Ulkomaalaisten tytäryritysten poikkeavat verokannat	0	-1
Muut erät	0	-19
Suomen verokannan muutoksen vaikutus	-9	-
Uudet verosaamiset vanhoista tappioista	-10	-14
Vähennyskelvottomat kulut	0	1
Verot laajassa tuloslaskelmassa	33	171

13. Osakekohtainen tulos

Laimentamaton osakekohtainen tulos lasketaan jakamalla emoyhtiön osakkeenomistajille kuuluva kauden voitto kauden aikana ulkona olevien osakkeiden lukumäärän painotetulla keskiarvolla.

Emoyhtiön osakkeenomistajille kuuluva tilikauden voitto, 1 000 euroa	521	662
Osakkeiden keskimääräinen lukumäärä, 1 000 kpl	12 107	12 234
Osakekohtainen tulos, euroa/osake	0,043	0,054

Konsernilla ei ole ollut laimentavia instrumentteja tilikausilla 2013 ja 2012.

14. Aineettomat hyödykkeet

Konserni (EUR 1 000)	Atk-ohjelmat	Muut aineettomat hyödykkeet	Aktivoidut kehittämismenot	Yhteensä
Kirjanpitoarvo 31.12.2011	178	872	710	1 760
Hankintahinnan siirto koneista ja kalustosta	-	16	-	16
Kumulatiivisten poistojen siirto koneista ja kalustosta	-	-6	-	-6
Lisäykset	3	44	380	427
Vähennykset	-1	-18	0	-19
Tilikauden poistot	-69	-275	-278	-622
Hankintameno 31.12.2012	757	2 361	1 797	4 915
Kertyneet poistot ja arvonalentumiset 31.12.2012	-646	-1 728	-985	-3 359
Kirjanpitoarvo 31.12.2012	111	633	812	1 556
Lisäykset	93	43	552	688
Tilikauden poistot	-64	-273	-277	-615
Hankintameno 31.12.2013	850	2 404	2 349	5 603
Kertyneet poistot ja arvonalentumiset 31.12.2013	-710	-2 001	-1 262	-3 974
Kirjanpitoarvo 31.12.2013	139	402	1 087	1 628

Emoyhtiö (EUR 1 000)

Kirjanpitoarvo 31.12.2011	168	489	710	1 368
Lisäykset	10	43	380	433
Tilikauden poistot	-68	-188	-278	-534
Hankintameno 31.12.2012	732	981	1 798	3 511
Kertyneet poistot ja arvonalentumiset 31.12.2012	-621	-638	-985	-2 244
Kirjanpitoarvo 31.12.2012	110	343	812	1 266
Lisäykset	93	41	552	687
Tilikauden poistot	-64	-191	-277	-532
Hankintameno 31.12.2013	825	1 023	2 349	4 197
Kertyneet poistot ja arvonalentumiset 31.12.2013	-686	-829	-1 262	-2 777
Kirjanpitoarvo 31.12.2013	139	194	1 087	1 421

15. Liikearvo

Konserni (EUR 1 000)	2013	2012
Hankintameno 1.1.	513	513
Hankintameno 31.12.	513	513
Kirjanpitoarvo 31.12.	513	513

Liikearvo on syntynyt Nobultec Oy:n hankinnasta vuonna 2011 ja on kokonaisuudessaan kohdistettu rahavirtaa tuottavalle konsernin yksikölle Nobultec Oy.

Liikearvo on testattu vuoden 2013 viimeisellä neljänneksellä ja arvonalentumistestissä käytetty diskonttokorko on 9,7 % (2012: 9,5).

Testauksessa arvioitava kerrytettävissä oleva rahamäärä perustuu vuoden 2014 budjettiin ja tämän pohjalta arvioituaan myöhempään kehitykseen. Laskennassa käytetyt keskeiset muuttujat ovat liikevaihdon, kustannusten ja käyttökatteen muutosprosentit. Liikevaihdon kasvu on määritelty ottaen huomioon yhtiön toteutunut kehitys sekä markkina-asema ja kasvupotentiaali kyseisellä markkinalla.

Herkkyysanalyysien perusteella yhtiön johto arvioi, että on epätodennäköistä, että jokseenkin mahdollinen muutos testauksessa käytettyihin keskeisiin muuttujiin saisi aikaan tilanteen, jossa taseeseen sisältyvän liikearvon kirjanpitoarvo ylittäisi yksikön kerrytettävissä olevan rahamäärän.

Nobultec Oy:n liikevaihdon kasvun suunnitellaan pääpiirteissään noudattavan yhtiön strategian mukaista suunnittelujakson tavoitetta. Viiden seuraavan vuoden aikana kerrytettävissä oleva rahamäärä on noin 1 102 tuhatta euroa. Mikäli yksikön vuosittainen kasvu suunnittelujaksolla on noin +2 prosenttia, osoittavat herkkyysanalyysit yksikön kerrytettävissä olevan rahamäärän olevan noin 680 tuhatta euroa seuraavan viiden vuoden aikana, mikä ei aiheuttaisi arvonalentumisen kirjaamista.

Jos Nobultec Oy:n liikevaihdon vuosittainen kasvu suunnittelujaksolla jäisi noin -2 prosenttiin, muodostaisi se tilanteen, jossa on viitteitä liikearvon arvonalentumisesta. Mikäli tällöin tehtävässä liikearvon arvonalentumistestauslaskelmassa määritettävä kerrytettävissä oleva rahamäärä olisi alhaisempi kuin yksikön testattava omaisuuserien kirjanpitoarvo, arvonalentuminen kirjattaisiin kuluna tuloslaskelmaan ja kohdistettaisiin taseessa ensisijaisesti liikearvoon.

16. Aineelliset hyödykkeet

Konserni (EUR 1 000)

Koneet ja kalusto

Kirjanpitoarvo 31.12.2011	118
Hankintahinnan siirto aineettomiin hyödykkeisiin	-16
Kumulatiivisten poistojen aineettomiin hyödykkeisiin	6
Lisäykset	117
Vähennykset	-26
Tilikauden poistot	-59
Hankintameno 31.12.2012	1 231
Kertyneet poistot ja arvonalentumiset 31.12.2012	-1 091
Kirjanpitoarvo 31.12.2012	140
Lisäykset	159
Tilikauden poistot	-92
Hankintameno 31.12.2013	1 390
Kertyneet poistot ja arvonalentumiset 31.12.2013	-1 183
Kirjanpitoarvo 31.12.2013	207

Emoyhtiö (EUR 1 000)

Kirjanpitoarvo 31.12.2011	81
Lisäykset	117
Tilikauden poistot	-59
Hankintameno 31.12.2012	1 192
Kertyneet poistot ja arvonalentumiset 31.12.2012	-1 053
Kirjanpitoarvo 31.12.2012	139
Lisäykset	159
Tilikauden poistot	-91
Hankintameno 31.12.2013	1 351
Kertyneet poistot ja arvonalentumiset 31.12.2013	-1 144
Kirjanpitoarvo 31.12.2013	207

17. Osakkeet ja osuudet

Konsernin emoyhtiö on QPR Software Oyj.

Emoyhtiön omistamat tytäryhtiöt	Kotipaikka	Emoyhtiö	
		2013	2012
Suoraan omistettut:			
QPR CIS Oy*	Helsinki	100 %	100 %
Nobultec Oy	Helsinki	100 %	100 %
QPR Services Oy	Helsinki	100 %	100 %
QPR Software Inc.	San Jose, CA, USA	100 %	100 %
Välillisesti omistettut:			
QPR Software AB	Tukholma, Ruotsi	100 %	100 %
OOO QPR Software	Moskova, Venäjä	100 %	100 %

*Emoyhtiö hankki 20% loppuosuuden yhtiöstä marraskuussa 2012.

Osakkeet ja osuudet, konserniyritykset	Emoyhtiö (EUR 1 000)	
	2013	2012
Hankintameno 1.1.	1 187	1 110
Lisäykset	-	82
Vähennykset	-	-6
Hankintameno 31.12.	1 187	1 187
Kirjanpitoarvo 31.12.	1 187	1 187
Osakkeet ja osuudet, muut		
Hankintameno 1.1.	5	5
Hankintameno 31.12.	5	5
Kirjanpitoarvo 31.12.	5	5
Sijoitukset yhteensä 31.12.	1 191	1 191

18. Pitkäaikaiset saamiset

(EUR 1 000)	Konserni		Emoyhtiö	
	2013	2012	2013	2012
Lähdeverosaamiset	49	96	-	56

19. Laskennalliset verosaamiset ja -velat

Laskennalliset verosaamiset vahvistetuista tappioista ovat muuttuneet seuraavasti:

1.1.	19	38	-	29
Kirjattu laajaan tulokseen	10	-19	-	-29
31.12	29	19	-	-

Yhdysvalloissa toimivan tytäryhtiön QPR Software Inc:n vahvistetut tappiot asianmukaisen verorekisteröinnin jälkeen ovat tilikauden 2012 jälkeen noin USD 310 tuhatta, josta on kirjattu taseeseen laskennallista verosaatavaa 29 tuhatta euroa (19).

Laskennalliset verovelat ovat syntyneet Nobultec Oy:n kauppahinnan kohdistamisesta asiakassuhteisiin ja ovat muuttuneet seuraavasti:

1.1.	71	90		
Kirjattu laajaan tulokseen	-29	-19		
31.12	42	71		

Vuonna 2013 laajaan tulokseen kirjattuun määrään sisältyy 9 tuhannen euron vaikutus Suomen yhtiöverokannan muutoksesta 1.1.2014 alkaen.

20. Myyntisaamiset ja muut saamiset

Myyntisaamiset	3 684	2 375	3 417	1 921
Siirtosaamiset	436	477	285	222
Tuloverosaamiset	73	26	39	0
Muut saamiset	172	233	163	231
Muut lyhytaikaiset saamiset konserniyhtiöiltä			545	724
Yhteensä	4 365	3 111	4 448	3 097

Myyntisaamisten erittely maantieteellisesti:

Suomi	2 344	1 012	2 232	874
Muut Euroopan maat	636	538	636	537
Euroopan ulkopuoliset maat	703	825	548	509
Yhteensä	3 684	2 375	3 417	1 921

Myyntisaamisten erittely valuutoittain:

(EUR 1 000)	Konserni			
	2013	%	2012	%
EUR (euro)	2 985	81,0	1 787	75,2
USD (Yhdysvaltain dollari)	391	10,6	344	14,5
ZAR (Etelä-Afrikan randi)	142	3,9	138	5,8
SEK (Ruotsin kruunu)	72	2,0	68	2,9
JPY (Japanin jeni)	49	1,3	26	1,1
GBP (Englannin punta)	41	1,1	11	0,5
RUB (Venäjän rupla)	5	0,1	1	0,0
Yhteensä	3 684	100,0	2 375	100,0

Myyntisaamisten ikäjakauma:

Erääntymättömät	2 840	77,1	1 997	84,1
0–90 päivää yli eräpäivän	678	18,4	344	14,5
90–180 päivää yli eräpäivän	96	2,6	25	1,1
>180 päivää yli eräpäivän	70	1,9	9	0,4
Yhteensä	3 684	100,0	2 375	100,0

Myyntisaamisten käypä arvo:

Myyntisaamisten alkuperäinen kirjanpitoarvo vastaa niiden käypää arvoa, koska diskonttauksen vaikutus ei ole olennainen erän maturiteetti huomioon ottaen.

Luottotappiot:

Myyntisaamisista on kirjattu konsernin tulokseen luottotappioita 53 tuhatta euroa (319).

Emoyhtiön siirtosaamisten erittely:

(EUR 1 000)	Emoyhtiö	
	2013	2012
Muut jaksotetut tuotot	143	63
Muut jaksotetut kulut	142	159
Yhteensä	285	222

Emoyhtiön konsernisaamisten erittely:

QPR CIS Oy	291	467
QPR Services Oy	253	257
Yhteensä	545	724

21. Rahavarat

(EUR 1 000)	Konserni		Emoyhtiö	
	2013	2012	2013	2012
Pankkitilit	1 365	1 404	1 331	1 320
Yhteensä	1 365	1 404	1 331	1 320

22. Omaa pääomaa koskevat liitetiedot

Emoyhtiöllä on yksi osakesarja ja enimmäisosakepääoma on 1 359 tuhatta euroa. Kaikki liikkeeseen lasketut osakkeet on maksettu täysimääräisenä. Liikkeeseen laskettujen osakkeiden kokonaismäärä tilikausilla 2013 ja 2012 oli 12 444 863 osaketta.

Muut rahastot

Sisältää QPR Software AB:n vararahaston.

Omat osakkeet

Omat osakkeet -rahasto sisältää konsernin hallussa olevien osakkeiden hankintamenon.

Laskelma jakokelpoisesta omasta pääomasta

(EUR 1 000)	Emoyhtiö	
	2013	2012
Voitto edellisiltä tilikausilta	1 179	1 076
Tilikauden voitto	459	589
Omat osakkeet	-395	-261
Sijoitetun vapaan oman pääoman rahasto	5	5
Jakokelpoinen oma pääoma	1 248	1 410

23. Muut pitkäaikaiset velat ja korolliset lainat

Pitkäaikaiset (EUR 1 000)	Konserni		Emoyhtiö	
	2013	2012	2013	2012
Laskennalliset verovelat	42	71	-	-
Lainat eläkelaitoksilta	-	113	-	113
Yhteensä	42	184	-	113
Korolliset pitkäaikaiset lainat erääntyvät seuraavasti:				
2013	-	226	-	226
2014	113	113	113	113
Yhteensä	113	339	113	340

Lyhytaikaiset

Lainat eläkelaitoksilta, seuraavan vuoden lyhennys	113	226	113	226
--	-----	-----	-----	-----

Korolliset lainat koostuvat 2,8 %:n kiinteän koron eläkelainasta, joten korkoherkkyyshanalyysi ei anna lisäinformaatiota.

Velkojen alkuperäinen kirjanpitoarvo vastaa niiden käypää arvoa, koska diskonttauksen vaikutus ei ole olennainen erän maturiteetti huomioon ottaen.

24. Ostovelat ja muut korottomat velat

(EUR 1 000)	Konserni		Emoyhtiö	
	2013	2012	2013	2012
Ostovelat	103	182	88	137
Siirtovelat	2 976	1 908	2 743	1 565
Saadut ennakot	1 406	1 044	1 385	1 009
Muut velat	650	319	601	226
Lyhytaikaiset velat konserniyhtiöille			1 061	1 024
Yhteensä	5 135	3 453	5 878	3 961

Valuuttamääräisten ostovelkojen määrä oli vähäinen vuosina 2013 ja 2012.

Ostovelkojen ja muiden velkojen alkuperäinen kirjanpitoarvo vastaa niiden käypää arvoa, koska diskonttauksen vaikutus ei ole olennainen erän maturiteetti huomioon ottaen.

Emoyhtiön siirtovelkojen erittely:

Lomapalkat sosiaalikuluihin	588	541
Tulospalkkiot sosiaalikuluihin	52	234
Muut jaksotetut tuotot	2 004	701
Korkojaksotusvelka	1	2
Muut siirtovelat	98	88
Yhteensä	2 743	1 565

Emoyhtiön konsernivelkojen erittely:

QPR Software Inc	469	428
QPR Software OOO	-	45
Nobultec Oy	183	215
QPR Software AB	410	337
Yhteensä	1 061	1 024

25. Liiketoiminnan rahavirtojen oikaisut

Laskennalliset verot	-29	-1
Nobultec Oy:n kauppahinnan korjaus	-	-53
Muut erät	22	-79
Yhteensä	-7	-133

26. Vakuudet ja vastuusitoumukset

(EUR 1 000)	Konserni		Emoyhtiö	
	2013	2012	2013	2012
Yrityskiinnitykset*	1 337	1 337	1 337	1 337
Leasing- ja vuokravastuut				
Alle yhden vuoden sisällä erääntyvät	163	397	163	397
1–5 vuoden sisällä erääntyvät	38	91	38	91
Vastuut yhteensä	1 538	1 826	1 538	1 826

*Yrityskiinnitykset 1 337 tuhatta euroa ovat Nordean hallussa Nordean Ilmariselle antaman takauksen vakuutena.

Vuokravastuut koskevat toimitilojen vuokrasopimuksia:

- Vuokrasopimus (25.10.2011), joka on voimassa toistaiseksi. Irtisanomisaika on 6 kuukautta.
- Vuokrasopimus (21.11.2012), joka on voimassa toistaiseksi. Irtisanomisaika on 3 kuukautta.

Lyhytaikaiset muut saamiset sisältävät vuokravakuudeksi annettuja rahavaroja 10 tuhatta euroa.

Emoyhtiöllä on Nordeassa 500 tuhannen euron luottolimiitti lyhytaikaisiin rahoitustarpeisiin. Limiitti ei ollut käytössä tilikauden 2013 tai 2012 lopussa.

Konsernilla ja emoyhtiöllä ei ole johdannaisista johtuvia vastuita.

27. Rahoitusriskien hallinta

QPR-konsernin kansainvälisessä toiminnassa syntyy tavanomaisia rahoitukseen liittyviä riskejä. Rahoitusriskien hallinnan tavoitteena on varmistaa konsernille riittävä rahoitus kustannustehokkaasti sekä seurata ja tarvittaessa toimenpitein rajata syntyviä riskejä. Riskienhallinta on keskitetty konsernin rahoituksesta vastaavalle talousosastolle ja yhtiön toimitusjohtajalle. Riskienhallinnan yleiset periaatteet vahvistaa QPR Software Oyj:n hallitus. Hallitus myös valvoo konsernin riskienhallinnan riittävyttä, asianmukaisuutta ja tehokkuutta.

Valuuttariskit

Yhtiön merkittävin myyntivaluutta on euro ja ostoista valtaosa tapahtuu euroina.

Yhtiön myyntisaamisista valtaosa on euroissa. Merkittävimmät laskutusvaluutat euron jälkeen tilikaudella olivat Yhdysvaltain dollari (USD) ja Etelä-Afrikan randi (ZAR). Mikäli USD:n ja ZAR:n arvo heikkenee seuraavan tilikauden aikana 10 % euroa vastaan, ja valuuttojen osuus säilyy samalla tasolla, niin myyntisaamiset menettävät arvoaan 53 tuhatta euroa, joka vastaa 1,4 % kaikkien myyntisaamisten yhteisarvosta. Jos vastaavasti kaikkien muiden laskutusvaluuttojen paitsi euron arvo heikkenee seuraavan tilikauden aikana 10 %, niin myyntisaamiset menettävät arvoaan yhteensä 70 tuhatta euroa. Myyntisaamisten jakauma valuutoittain on esitetty liitetiedossa 20.

Hallituksen 19.5.2010 hyväksymän valuuttariskipolitiikan mukaisesti yhtiö voi tehdä valuuttasuojauksia. Valuuttasuojauksen tavoitteena on vähentää valuuttakurssien tuomaa epävarmuutta, minimoida valuutta-

kurssimuutosten epäsuotuisat vaikutukset konsernin kassavirtoihin, tulokseen ja omaan pääomaan. Yrityksen johto tarkastelee säännöllisesti yrityksen valuuttariskejä ottaen huomioon suojauskustannukset.

Tilikausien 2013 ja 2012 lopussa yhtiöllä ei ollut voimassa olevia suojausinstrumentteja.

Korkoriski

Konsernilla oli korollista vierasta pääomaa tilinpäätöshetkellä 113 tuhatta euroa. Vieraan pääoman lainat ovat kiinteäkorkoisia. Korkomuutosten vaikutus yhtiön tulokseen ja omaan pääomaan on vähäinen, eikä yhtiö toteuttanut erillisiä suojautumistoimenpiteitä tilikauden aikana.

Likviditeettiriski

Likviditeettiriski tarkoittaa riittämätöntä rahoitusta tai tavanomaista korkeampia rahoituskustannuksia likvidien varojen vähyden takia silloin, kun liiketoimintaolosuhteet äkillisesti heikkenevät ja rahoitusta tarvitaan.

Likvideettiriskin hallinnan tavoitteena on ylläpitää riittävää likvideettiä sekä varmistaa, että liiketoiminnan rahoitukseen on jatkuvasti käytettävissä varoja riittävän nopeasti.

QPR ylläpitää riittävää likvideettiä tehokkaalla kassanhallinnalla ja talletuksilla.

Konsernin korollisen vieraan pääoman ehtoina ei ole kovenantteja.

Rahoitusvelkojen maturiteettijakauma (luvut ovat diskonttaamattomia):

Konserni (EUR 1 000)	Tasearvo	0–6 kk
Eläkelainat	113	113
Ostovelat ja muut velat	753	753
Yhteensä	866	866

Operatiiviset luottoriskit

Konsernin kansainvälisen liiketoiminnan luonteeseen kuuluu yksittäisiä liiketoimintakumppaneita koskien kohtuullinen luottotappioriski. Konsernilla on kuitenkin laaja asiakaskunta ja jälleenmyyjien verkosto, jotka molemmat jakautuvat usealle markkina-alueelle. Siten konsernin myyntisaamiset koostuvat kohtuullisen suuresta määrästä jälleenmyyjä- ja asiakkaita usealta eri markkina-alueelta, eikä johdon arvion mukaan konsernin luottoriskeissä ole merkittäviä jälleenmyyjä- tai asiakaskohtaisia, eikä maantieteellisiä keskittymiä. Lisäksi konsernin luottoriskejä pyritään rajaamaan jatkuvalla ja aktiivisella saamisten ja luottorajojen seurannalla. Konsernin luottotappioriski on enimmillään myyntisaamisten kirjanpitoarvo. Liitetiedossa 20 on esitetty lisätietoa konsernin myyntisaamisista.

28. Taloudellista kehitystä kuvaavat tunnusluvut 2011–2013

Konserni (EUR 1 000)	2013	2012	2011
Liikevaihto	8 688	9 321	7 539
Liikevaihdon kasvu, %	-6,8	23,6	8,7
Liikevoitto	578	874	755
% liikevaihdosta	6,7	9,4	10,0
Voitto ennen veroja	554	833	705
% liikevaihdosta	6,4	8,9	9,4
Kauden voitto	521	662	521
% liikevaihdosta	6,0	7,1	6,9
Oman pääoman tuotto, %	17,8	22,2	18,4
Sijoitetun pääoman tuotto, %	18,3	25,5	21,5
Korollinen vieras pääoma	113	339	566
Rahavarat	1 365	1 404	1 020
Nettovelka	-1 252	-1 065	-454
Oma pääoma	2 871	2 981	2 973
Nettovelkaantumisaste, %	-43,6	-35,7	-15,3
Omavaraisuusaste, %	42,5	51,3	44,2
Taseen loppusumma	8 161	6 845	7 761
Bruttoinvestoinnit aineettomiin ja aineellisiin hyödykkeisiin	846	518	1 478
% liikevaihdosta	9,7	5,6	19,6
Tuotekehitysmenot	1 683	1 619	1 313
% liikevaihdosta	19,4	17,4	17,4
Henkilöstö keskimäärin kauden aikana	82	78	72
Henkilöstö kauden alussa	81	73	65
Henkilöstö kauden lopussa	79	81	73

29. Osakekohtaiset tunnusluvut 2011–2013

Konserni	2013	2012	2011
Tulos/osake, EUR	0,043	0,054	0,043
Oma pääoma/osake, EUR	0,231	0,240	0,239
Osinko/osake*, EUR	0,040	0,040	0,030
Osinko/tulos, %	93,0	74,1	69,8
Efekttiivinen osinkotuotto, %	4,30	4,21	3,41
Hinta/voitto -suhde (P/E-luku)	21,63	17,59	20,47
Osakkeen kurssikehitys			
Keskikurssi, EUR	0,94	0,95	0,87
Alin päätöskurssi, EUR	0,90	0,80	0,74
Ylin päätöskurssi, EUR	1,00	0,97	0,94
Päätöskurssi 31.12., EUR	0,93	0,95	0,88
Osakekannan markkina-arvo 31.12., EUR 1 000	11 183	11 551	10 794
Osakkeen vaihdon kehitys			
Osakkeiden vaihto, 1 000 kpl	624	501	1 123
Vaihto, % koko osakekannasta	5,2	4,1	9,2
Osakkeiden lukumäärä 31.12., 1 000 kpl	12 445	12 445	12 445
Keskimäärin ulkona olleet osakkeet	12 107	12 234	12 143

*Vuoden 2013 tieto: hallituksen esitys yhtiökokoukselle 13.3.2014.

30. Pääoman hallinta

Konserni (EUR 1 000)	2013	2012
Korollinen vieras pääoma	113	339
Rahavarat	1 365	1 404
Nettovelka	-1 252	-1 065
Oma pääoma	2 871	2 981
Nettovelkaantumisaste, %	-43,6	-35,7
Omavaraisuusaste, %	42,5	51,3
Taseen loppusumma	8 161	6 845

Konsernin pääomarakenteen kehitystä seurataan erityisesti nettovelkaantumisasteella sekä omavaraisuusasteella.

Tunnuslukujen laskentakaavat**Oman pääoman tuotto, %:**

$\frac{\text{Tilikauden voitto} \times 100}{\text{Oma pääoma (tilikauden keskiarvo)}}$

Sijoitetun pääoman tuotto, %:

$\frac{(\text{Voitto tai tappio ennen veroja} + \text{korkokulut ja muut rahoituskulut}) \times 100}{\text{Taseen loppusumma} - \text{korottomat velat (tilikauden keskiarvo)}}$

Omavaraisuusaste, %:

$\frac{\text{Oma pääoma} \times 100}{\text{Taseen loppusumma} - \text{saadut ennakot}}$

Nettovelkaantumisaste, %:

$\frac{(\text{Korolliset velat} - \text{rahavarat}) \times 100}{\text{Oma pääoma}}$

Tulos/osake, euro:

$\frac{\text{Emoyhtiön omistajille kuuluva voitto}}{\text{Osakkeiden keskimääräinen osakeantioikaistu ulkona oleva lukumäärä tilikauden aikana}}$

Oma pääoma/osake, euro:

$\frac{\text{Emoyhtiön omistajille kuuluva oma pääoma}}{\text{Osakkeiden osakeantioikaistu lukumäärä tilinpäätöspäivänä}}$

Osinko/osake, euro:

$\frac{\text{Tilikaudelta jaettu osinko}}{\text{Osakkeiden osakeantioikaistu ulkona oleva lukumäärä tilinpäätöspäivänä}}$

Osinko/tulos, %:

$\frac{\text{Osakekohtainen osinko} \times 100}{\text{Osakekohtainen tulos}}$

Efekttiivinen osinkotuotto, %:

$\frac{\text{Osakeantioikaistu osakekohtainen osinko} \times 100}{\text{Osakeantioikaistu pörssikurssi 31.12.}}$

Hinta/voitto –suhde (P/E-luku):

$\frac{\text{Osakeantioikaistu pörssikurssi 31.12.}}{\text{Osakeantioikaistu osakekohtainen tulos}}$

Osakekannan markkina-arvo:

Osakkeiden ulkona oleva lukumäärä x tilinpäätöspäivän pörssikurssi

Osakkeiden vaihto, % osakekannasta:

$\frac{\text{Pörssivaihto (kpl)} \times 100}{\text{Ulkona oleva keskimääräinen osakemäärä}}$

Toimintakertomuksen ja tilinpäätöksen allekirjoitus

Helsingissä, helmikuun 6. päivänä 2014

QPR Software Oyj
Hallitus

Vesa-Pekka Leskinen
hallituksen puheenjohtaja

Kirsi Eräkangas
hallituksen jäsen

Jyrki Kontio
hallituksen jäsen

Topi Piela
hallituksen jäsen

Jari Jaakkola
toimitusjohtaja

Tilinpäätösmerkintä

Suoritetusta tarkastuksesta on tänään annettu kertomus.

Helsingissä, helmikuun 19. päivänä 2014

KPMG Oy Ab
KHT-Yhteisö

Kirsi Jantunen
KHT

Tilintarkastuskertomus

QPR Software Oyj:n yhtiökokoukselle

Olemme tilintarkastaneet QPR Software Oyj:n kirjanpidon, tilinpäätöksen, toimintakertomuksen ja hallinnon tilikaudelta 1.1.–31.12.2013. Tilinpäätös sisältää konsernin taseen, tuloslaskelman, laajan tuloslaskelman, laskelman oman pääoman muutoksista, rahavirtalaskelman ja liitetiedot sekä emoyhtiön taseen, tuloslaskelman, rahoituslaskelman ja liitetiedot.

Hallituksen ja toimitusjohtajan vastuu

Hallitus ja toimitusjohtaja vastaavat tilinpäätöksen ja toimintakertomuksen laatimisesta ja siitä, että konsernitalinpäätös antaa oikeat ja riittävät tiedot EU:ssa käyttöön hyväksytyjen kansainvälisten tilinpäätösstandardien (IFRS) mukaisesti ja että tilinpäätös ja toimintakertomus antavat oikeat ja riittävät tiedot Suomessa voimassa olevien tilinpäätöksen ja toimintakertomuksen laatimista koskevien säännösten mukaisesti. Hallitus vastaa kirjanpidon ja varainhoidon valvonnan asianmukaisesta järjestämisestä ja toimitusjohtaja siitä, että kirjanpito on lainmukainen ja varainhoito luotettavalla tavalla järjestetty.

Tilintarkastajan velvollisuudet

Velvollisuutenamme on antaa suorittamamme tilintarkastuksen perusteella lausunto tilinpäätöksestä, konsernitalinpäätöksestä ja toimintakertomuksesta. Tilintarkastuslaki edellyttää, että noudatamme ammattieettisiä periaatteita. Olemme suorittaneet tilintarkastuksen Suomessa noudatettavan hyvän tilintarkastustavan mukaisesti. Hyvä tilintarkastustapa edellyttää, että suunnittelemme ja suoritamme tilintarkastuksen hankkiaksemme kohtuullisen varmuuden siitä, onko tilinpäätöksessä tai toimintakertomuksessa olennaista virheellisyttä, ja siitä, ovatko emoyhtiön hallituksen jäsenet tai toimitusjohtaja syyllistyneet tekoon tai laiminlyöntiin, josta saattaa seurata vahingonkorvausvelvollisuus yhtiötä kohtaan taikka, rikkoneet osakeyhtiölakia tai yhtiöjärjestystä.

Tilintarkastukseen kuuluu toimenpiteitä tilintarkastusevidenssin hankkimiseksi tilinpäätökseen ja toimintakertomukseen sisältyvistä luvuista ja niissä esitettävistä muista tiedoista. Toimenpiteiden valinta perustuu tilintarkastajan harkintaan, johon kuuluu väärinkäytöksestä tai virheestä johtuvan olennaisen virheellisuuden riskien arvioiminen. Näitä riskejä arvioidessaan tilintarkastaja ottaa huomioon sisäisen valvonnan, joka on yhtiössä merkityksellistä oikeat ja riittävät tiedot antavan tilinpäätöksen ja toimintakertomuksen laatimisen kannalta. Tilintarkastaja arvioi

sisäistä valvontaa pystyäkseen suunnittelemaan olosuhteisiin nähden asianmukaiset tilintarkastustoimenpiteet mutta ei siinä tarkoituksessa, että hän antaisi lausunnon yhtiön sisäisen valvonnan tehokkuudesta. Tilintarkastukseen kuuluu myös sovellettujen tilinpäätöksen laatimisperiaatteiden asianmukaisuuden, toimivan johdon tekemien kirjanpidollisten arvioiden kohtuullisuuden sekä tilinpäätöksen ja toimintakertomuksen yleisen esittämistavan arvioiminen.

Käsityksemme mukaan olemme hankkineet lausuntonemme perustaksi tarpeellisen määrän tarkoitukseen soveltuvaa tilintarkastusevidenssiä

Lausunto konsernitalinpäätöksestä

Lausuntonamme esitämme, että konsernitalinpäätös antaa EU:ssa käyttöön hyväksytyjen kansainvälisten tilinpäätösstandardien (IFRS) mukaisesti oikeat ja riittävät tiedot konsernin taloudellisesta asemasta sekä sen toiminnan tuloksesta ja rahavirroista.

Lausunto tilinpäätöksestä ja toimintakertomuksesta

Lausuntonamme esitämme, että tilinpäätös ja toimintakertomus antavat Suomessa voimassa olevien tilinpäätöksen ja toimintakertomuksen laatimista koskevien säännösten mukaisesti oikeat ja riittävät tiedot konsernin sekä emoyhtiön toiminnan tuloksesta ja taloudellisesta asemasta. Toimintakertomuksen ja tilinpäätöksen tiedot ovat ristiriidattomia.

Lausunto vastuuvapaudesta ja voitonjaosta

Puollamme tilinpäätöksen vahvistamista. Hallituksen esitys jakokelpoisten varojen käsittelystä on osakeyhtiölain mukainen. Puollamme vastuuvapauden myöntämistä emoyhtiön hallituksen jäsenille sekä toimitusjohtajalle tarkastamaltamme tilikaudelta.

Helsingissä 19. helmikuuta 2014

KPMG OY AB
Kirsi Jantunen
KHT

Tietoja osakkeenomistajille

QPR Software Oyj:n osake

QPR Software Oyj:n osake noteerataan NASDAQ OMX Helsinki Oy:n päälistalla, informaatioteknologia-toimialaluokan Pienet yhtiöt –sarjassa. Kaupankäynti osakkeella alkoi 8.3.2002.

- Kaupankäyntitunnus: QPR1V
- ISIN koodi: FI0009008668

Varsinainen yhtiökokous

QPR Software Oyj:n varsinainen yhtiökokous pidetään torstaina 13. maaliskuuta 2014 kello 13.00 alkaen yhtiön pääkonttorissa, osoitteessa Huopalahdentie 24, 00350 Helsinki.

Oikeus osallistua yhtiökokoukseen on osakkeenomistajalla, joka on merkitty osakkeenomistajaksi Euroclear Finland Oy:n pitämään yhtiön osakasluetteloon 3.3.2014.

Osakkeenomistajan, joka haluaa osallistua yhtiökokoukseen, tulee ilmoittaa osallistumisestaan yhtiölle viimeistään 5.3.2014 kello 16.00 kirjallisesti osoitteeseen QPR Software Oyj, Huopalahdentie 24, 00350 Helsinki, puhelimitse numeroon 044 786 8868 tai sähköpostitse osoitteeseen ilmoittautumiset@qpr.com.

Ilmoittautumiskirjeen tai -viestin on oltava perillä ennen ilmoittautumisajan päättymistä. Mahdolliset valtakirjat pyydetään toimittamaan edellä mainittuun osoitteeseen ilmoittautumisen yhteydessä.

Hallintarekisteröityjen osakkeiden omistajalla on oikeus osallistua yhtiökokoukseen niiden osakkeiden nojalla, joiden perusteella hänellä olisi oikeus olla merkittynä Euroclear Finland Oy:n pitämään osakasluetteloon 3.3.2014. Osallistuminen edellyttää lisäksi, että osakkeenomistaja on näiden osakkeiden nojalla

tilapäisesti merkitty Euroclear Finland Oy:n pitämään osakasluetteloon viimeistään 10.3.2014 klo 10.00 mennessä. Hallintarekisteriin merkittyjen osakkeiden osalta tämä katsotaan ilmoittautumiseksi yhtiökokoukseen.

Hallintarekisteröidyn osakkeen omistajaa kehoitetaan pyytämään hyvissä ajoin omaisuudenhoitajaltaan tarvittavat ohjeet koskien tilapäistä rekisteröitymistä osakasluetteloon, valtakirjojen antamista ja ilmoittautumista yhtiökokoukseen.

Osinko

Hallitus ehdottaa yhtiökokoukselle, että tilikaudelta 1.1.–31.12.2013 maksettaisiin osinkoa 0,04 euroa osakkeelta. Hallitus ehdottaa yhtiökokoukselle, että osinko maksetaan 3.4.2014.

Vuoden 2014 taloustiedotus

QPR Software Oyj julkaisee osavuosisikatsaukset vuonna 2014 seuraavasti:

- Osavuosisikatsaus 1–3/2014: tiistai 29. huhtikuuta 2014
- Osavuosisikatsaus 4–6/2014: torstai 31. heinäkuuta 2014
- Osavuosisikatsaus 7–9/2014: keskiviikko 29. lokakuuta 2014

QPR Software Oyj:n osavuosisikatsaukset ja pörssitiedotteet ovat saatavilla yhtiön sijoittajasivuilla internetissä, osoitteessa www.qpr.fi.

Osoitteenmuutokset

Pyydämme osakkeenomistajia ilmoittamaan osoitteenmuutokset käyttämänsä arvo-osuustilin hoitajalle.

Asiakkaidemme ja kumppaneidemme QPR Softwaresta sanomaa

Asiakkaamme ja kumppanimme ovat luonnehtineet meitä mm. seuraavasti QPR:n eri medioissa vuoden 2013 aikana:

”QPR EnterpriseArchitect –ohjelmiston avulla voimme mallintaa asioiden nykytilan lisäksi myös niitä koskevan tahtotilan, minne olemme menossa ja minne haluamme mennä. Näin voimme määrittellä, miten yhden järjestelmän muuttaminen vaikuttaa muihin järjestelmiimme.”

Patrik Maltusch
Head of IT Architecture,
Aalto-yliopisto, Suomi

”Tunnistimme välittömästi QPR ProcessAnalyzerin tuomat hyödyt Suomen palvelutarjoamassamme. Ohjelmisto tuo uuden ulottuvuuden perinteisiin konsultointipalveluihimme, kun kehitystyössä on käytettävissä faktatietoa prosesseista. Lisäksi se auttaa meitä erottumaan kilpailijoistamme rakentaessamme uutta prosessianalyysipalvelua.”

Mervi Lahti
johtaja, Midmarket Solutions
CGI Suomi Oy

”Kun voit nähdä prosessifaktat edessäsi, ei ole epäselvää, minne kehitystoimenpiteet pitää kohdentaa. Tämä on juuri sitä, mitä QPR ProcessAnalyzer toimitti.”

Kristian Witting
Johtaja, IT ja prosessikehitys
Ruukki Construction, Suomi

”QPR ProcessDesigner –ohjelmiston avulla olemme kasvattaneet usean prosessin tuomaa lisäarvoa ja keksineet uusia tapoja parantaa organisaatiomme toiminnan tehokkuutta.”

Inta Krastina
Head of Quality Management and Audit Department,
University of Latvia

Toimiala-analyytikkomainintoja

QPR Software on ollut mukana tai yhtiö on mainittu seuraavissa toimiala-analyytikkoraporteissa tai tutkimuksissa:

2013

- Gartner: MarketScope for Enterprise Business Process Analysis (marraskuu 2013)
- Bloor Research: QPR Software announce new release of QPR suite (blogikirjoitus, marraskuu 2013)
- Gartner: Hype Cycle for Business Process Management, 2013 (heinäkuu 2013)
- Nucleus Research: Corporate performance management value matrix (kesäkuu 2013)
- Gartner: Identify ABPD's Business Benefits and Understand Vendor Strength (toukokuu 2013)
- Bloor Research: Business Process Management radar (toukokuu 2013)
- Gartner: Business Intelligence, Analytics and Performance Management Market and Vendor Guide Cross-Reference Tool, 2012 (toukokuu 2013)

2012

- Gartner: Hype Cycle for Performance Management, 2012 (elokuu 2012)
- Gartner: Hype Cycle for Analytic Applications, 2012 (elokuu 2012)
- Gartner: Hype Cycle for Business Process Management, 2012 (heinäkuu 2012)
- Gartner: Market Trends: Analytics, Business Intelligence and Performance Management to Be All-Pervasive by 2020 (kesäkuu 2012)
- Gartner: Magic Quadrant for Corporate Performance Management Suites (maaliskuu 2012)
- Gartner: Research note: Understand How Automated Business Process Discovery (ABPD) Can Help Improve Business Processes (maaliskuu 2012)

Yhteystiedot

Welcome to QPR Community!

Your one-stop shop for insight into QPR. Collaborate, learn and discover!

[Read more](#)



Discussions

In the QPR Community discussion forums you find answers, can post questions and discuss & share your success with your peers.

[Go to discussions](#)



Frequently Asked Questions

Here you find answers to frequently asked technical questions, like questions on installation and integration.

[Go to FAQs](#)



Videos

Learn how customers have succeeded in their challenges with the help QPR, get product presentations and practical instructions.

[Go to videos](#)

QPR Softwaren asiakkaille, jälleenmyyjille, henkilöstölle ja kaikille yhtiöstä kiinnostuneille yhteinen QPR Community -verkkoyhteisö avattiin helmikuussa 2014 osoitteessa community.qpr.com.

QPR Software Oyj

Kotipaikka: Helsinki

Y-tunnus: 0832693-7

Rekisteröity osoite:
Huopalahdentie 24,
00350 Helsinki

Tekninen asiakaspalvelu:
Puhelin: 0290 001 156
customercare@qpr.com

QPR-verkkoyhteisö:
community.qpr.com

Suomi

QPR Software Oyj
Pääkonttori
Huopalahdentie 24,
00350 HELSINKI

Oulun toimisto
Teknologiantie 1
90590 OULU

Puhelin: 0290 001 150
Faksi: 0290 001 151
www.qpr.fi

Venäjä

Moskovan toimisto
OOO QPR Software
Butyrskaya str.62
125167 Moscow
RUSSIAN FEDERATION

Puhelin: +7 495 737 63 03
Faksi: +7 495 737 63 03
www.qpronline.ru

