



QPR Software Tammi-syyskuu 2021

Osavuositatsaus

QPR Software Avaintiedot

- Erikoistunut prosessilouhinta-, mallinnus- ja suorituskykyjohtamisen ohjelmistoihin ja ratkaisuihin.
- Perustettu 1991, NASDAQ Helsingin päälistalla.
- Asiakkaita yli 50 maassa.
- Ohjelmistoportfolio uusittu viime vuosina, ja uusinta rahoitettu kassavirrasta.
 - Uusi prosessilouhintaohjelmisto ja uusi käyttöliittymä kaikille ohjelmistotuotteille.
 - Prosessimallinnustuotteen laajennus kokonaisarkkitehtuurin mallinnustuotteeksi.
- Prosessilouhintateknologiallamme on useita patenteja USA:ssa.

Heinä-syyskuu 2021

- Liikevaihto kasvoi 13 % kansainvälisen liikevaihdon kasvun (+36 %) vetämänä.
- Liikevaihto nousi 2 043 tuhanteen euroon (heinä-syyskuu 2020: 1 801).
- SaaS-liikevaihto, konsultoinnin, ohjelmistolisenssien ja ylläpitopalveluiden liikevaihdot kasvoivat.
- Käyttökate 103 tuhatta euroa (-109).
- Liiketulos -208 tuhatta euroa (-413).
- Liiketoiminnan kulut olivat edellisvuoden tasolla.

Tammi - syyskuu 2021

- Kannattavuus parani ja liikevaihto kasvoi
- Liikevaihto nousi 7 085 tuhanteen euroon (tammi-syyskuu 2020: 6 630), kasvua 7 %.
- SaaS-liikevaihto, konsultoinnin ja ohjelmistolisenssien liikevaihdot kasvoivat. Ylläpitopalvelujen liikevaihto laski.
- Kansainvälisen liikevaihdon osuus konsernin liikevaihdosta oli 51 % (47).
- Käyttökate 671 tuhatta euroa (221).
- Liiketulos -198 tuhatta euroa (-752).
 - Edellisvuotta pienemmät jälleenmyyntikomissiot vähensivät kuluja. Suoramyyntin osuus ohjelmistojen myynnistä oli edellisvuotta suurempi.
- Tulos/osake -0,019 euroa (-0,055).

Liikevaihdon jakauma

LIIKEVAIHTO TUOTERYHMITÄIN							
	7-9/ 2021	7-9/ 2020	<i>Muutos, %</i>	1-9/ 2021	1-9/ 2020	<i>Muutos, %</i>	1-12/ 2020
Tuhatta euroa							
Ohjelmistolisenssit	289	271	7	1 155	937	23	1 344
Uusiutuvat ohjelmistolisenssit	140	125	12	664	733	-9	900
Ohjelmistojen ylläpitopalvelut	528	519	2	1 527	1 677	-9	2 195
SaaS	308	284	9	949	820	16	1 081
Konsultointi	779	602	29	2 790	2 463	13	3 452
Yhteensä	2 043	1 801	13	7 085	6 630	7	8 971

Liikevaihdon jakauma

LIKEVAIHTO MAANTIETEELLISESTI							
Tuhatta euroa	7-9/ 2021	7-9/ 2020	<i>Muutos, %</i>	1-9/ 2021	1-9/ 2020	<i>Muutos, %</i>	1-12/ 2020
Suomi	907	965	-6	3 500	3 524	-1	4 718
Muu Eurooppa ml. Venäjä ja Turkki	764	480	59	1 996	1 758	14	2 474
Muu maailma	372	355	5	1 589	1 348	18	1 780
Yhteensä	2 043	1 801	13	7 085	6 630	7	8 971

Näkymät

- Edit Design Model
- Auto-create Design Model
- Show Root Causes


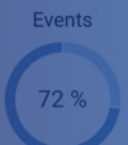

Conforming vs Nonconforming cases

Cases: 0 / 0.0 % vs 7.9K / 100.0 %

Average duration: N/A vs 83.9 days

Events on average: N/A vs 10.3 events

Näkymät 2021



- Koronaviruspandemiasta johtuvat poikkeukselliset olot vaikuttavat edelleen liiketoimintaamme
- Merkkejä asiakkaiden ohjelmistohankintojen päätöksenteon normalisoitumisesta on jo ollut nähtävissä.
- Perustuen toteutuneeseen alkuvuoden myyntiin, nykyiseen tarjouskantaan sekä tilauskannan pohjalta ennustettuun konsultoinnin käyttöasteeseen QPR arvioi liikevaihtonsa kasvavan 4 - 9 % vuonna 2021 (2020: 8 971 tuhatta euroa).
- Käyttökatteen ja liiketuloksen arvioidaan paranevan vuoteen 2020 verrattuna.

Asiakkaita

Esimerkkejä asiakkaistamme



Patria



Outotec

Fazer



JulkICT
-toiminto



VAISALA

oleon
a natural chemistry



FENNO VOIMA

NOKIA

ERICSSON



Valtori

Valtion tieto- ja viestintätekniikkakeskus



RUUKKI



VISMA

KONECRANES



TERUMO

WÄRTSILÄ



HUS



Metsä

GREENYARD



VATTENFALL



ASM



NUON

kemira



Dare to improve.

Founded

1991

Stock symbol

QPR1V: Nasdaq, Helsinki

Customers

Over 2000

Corporate headquarters

Helsinki, Finland

Sold licenses

Over 1 million worldwide

Industry recognitions

Gartner, Ventana Research,
Palladium, Forrester Research

Products

QPR ProcessAnalyzer
QPR Metrics
QPR ProcessDesigner
QPR EnterpriseArchitect