



# Osavuosisikatsaus Tammi – syyskuu 2019

# QPR Software

## Avaintiedot

- Erikoistunut prosessilouhinta-, mallinnus- ja suorituskyyjohtamisen ohjelmistoihin ja ratkaisuihin.
- Perustettu 1991, NASDAQ Helsingin päälistalla.
- Asiakkaita yli 50 maassa.
- Ohjelmistoportfolio uusittu viime vuosina, ja uusinta rahoitettu kassavirrasta.
  - Uusi prosessilouhintaohjelmisto ja uusi käyttöliittymä kaikille ohjelmistotuotteille.
  - Prosessimallinnustuotteen laajennus kokonaisarkkitehtuurin mallinnustuotteeksi.
- Prosessilouhintateknologiallamme on useita patenteja USA:ssa.
- Ohjelmistot 70%, ohjelmistotoimitukset 10 % ja konsultointi 20 % liikevaihdosta.

# Tammi – syyskuu 2019

- Liikevaihto 7 015 tuhatta euroa (1-9/2018: 7 376)
  - Prosessilouhintaohjelmisto QPR ProcessAnalyzerin liikevaihto oli vahvaa, kasvua 42%.
  - Konsernin liikevaihto laski 5% mallinnus- ja suorituskykyohjelmistojen ja -konsultoinnin liikevaihdon laskun vuoksi.
- Panostukset kasvuliiketoimintoihin jatkuivat
  - Käyttökate 838 tuhatta euroa
  - Liiketulos -90 tuhatta euroa (391)
- Tammi-syyskuun tulos -42 tuhatta euroa (131).

# Heinä – syyskuu 2019

- Liikevaihto 1 981 tuhatta euroa (7-9/2018: 2 222).
  - Prosessilouhintaohjelmisto QPR ProcessAnalyzerin kasvu oli vahvaa.
  - Konsernin liikevaihto laski johtuen suorituskyky- ja mallinnusohjelmistojen sekä konsultoinnin liikevaihdon laskusta
- Panostukset kasvuliiketoimintoihin jatkuivat
  - Käyttökate 188 tuhatta euroa
  - Liiketulos -119 tuhatta euroa (109)
- Vuosineljänneksen tulos -85 tuhatta euroa (91).

# Näkymät

# Näkymät

Toimintaympäristö, taloudelliset näkymät ja keskipitkän aikavälin tavoitteet



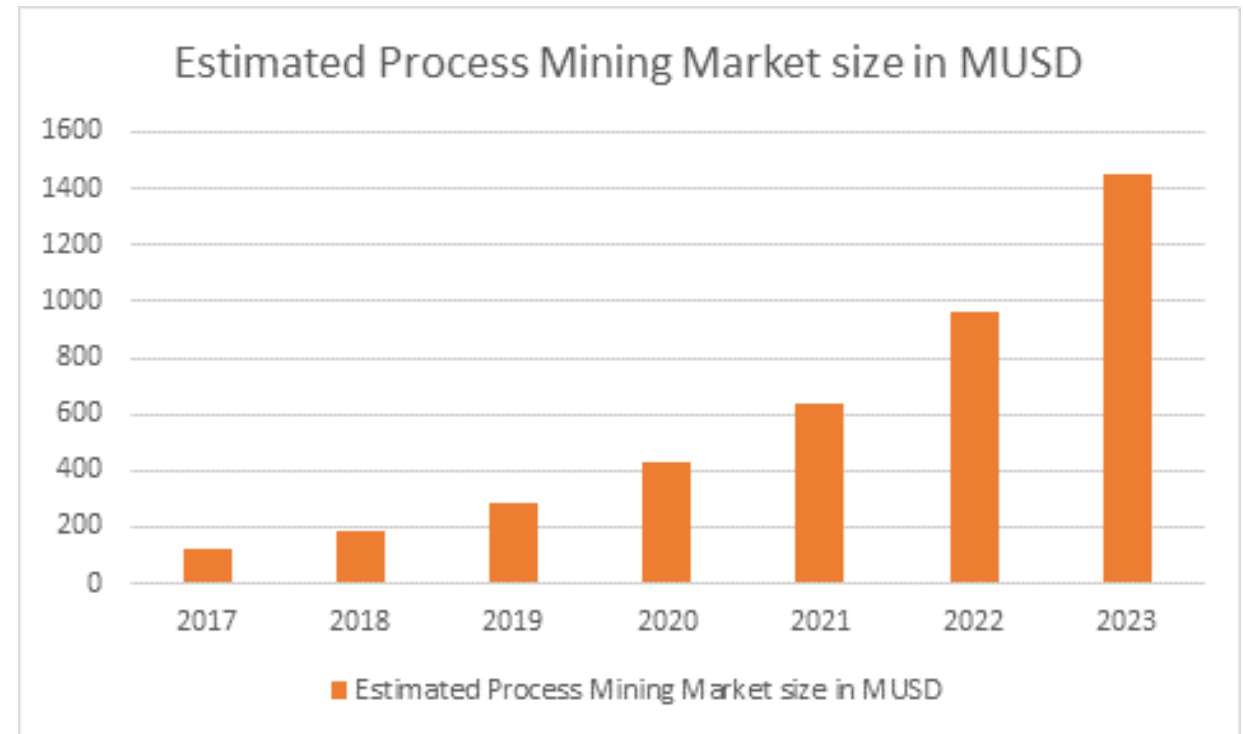
- Toimintaympäristö ja markkinat
- Arvioimme prosessilouhinta-ohjelmistojen ja -palvelujen kysynnän jatkavan nopeaa kasvuaan kuluvana vuonna.
- Prosessi- ja kokonaisarkkitehtuurimallinnuksen sekä suorituskykyjohtamisen ohjelmistoissa arvioimme kilpailun säilyvän kireänä kehittyneiden maiden markkinoilla.

- Taloudelliset näkymät
- QPR arvioi liikevaihtonsa laskevan vuonna 2019 (2018: 10 047 tuhatta euroa) sekä liiketuloksensa olevan lievästi tappiollinen (0 – 4 % liikevaihdosta).
- Prosessilouhintaliiketoiminnan arvioidaan jatkavan vahvaa kasvua vuoden viimeisellä neljänneksellä.
- Yhtiön keskipitkän aikavälin tavoitteena 2020 – 2022 on keskimäärin 15 – 20 %:n vuotuinen liikevaihdon kasvu.
  - Prosessilouhintaliiketoiminnassa tavoittelemme keskimäärin yli 50 %:n vuotuista kasvua.

# Prosessilouhinta – kasvava liiketoiminta

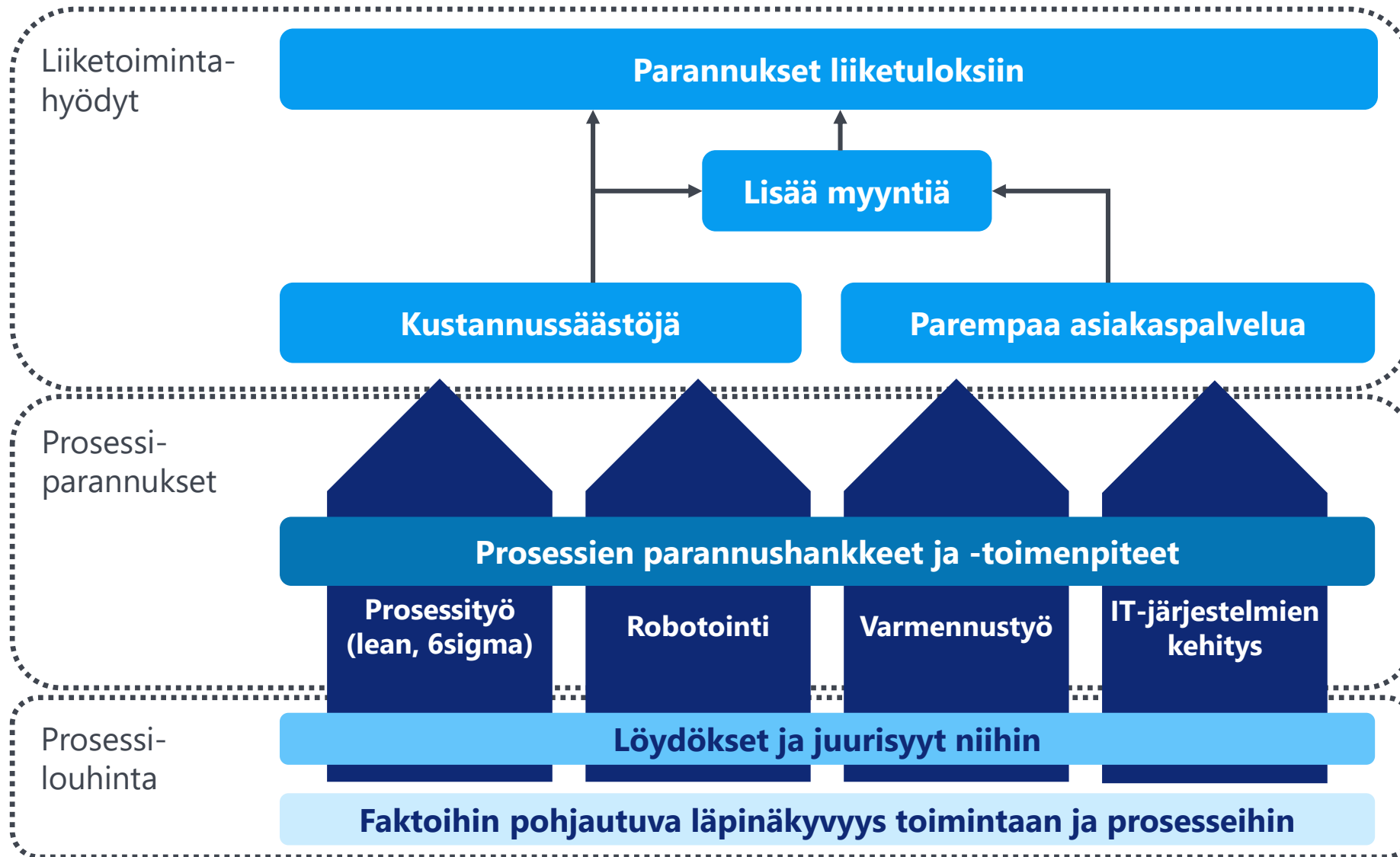
# Prosessiautomaation ja digitalisoinnin markkinat kasvavat

- Prosessilouhinnan markkinat kasvavat vahvasti prosessiautomaation vetämänä
  - Tuore ennuste (Markets&Markets) arvioi yli 50 %:n vuotuista kasvua 2019-2023 yli 1,4 miljardin US dollarin markkinakokoon.
  - Gartnerin Market Guiden arvion mukaan QPR:n tarjoama on yksi markkinoiden johtavista prosessilouhinnassa.
  - Markkinakoko lähestyi 200 miljoonaa US dollaria vuonna 2018.
- Investoinnit digitaalisten muutosten läpivientiin ovat voimakkaassa kasvussa.





# Prosessilouhinnan hyödyt

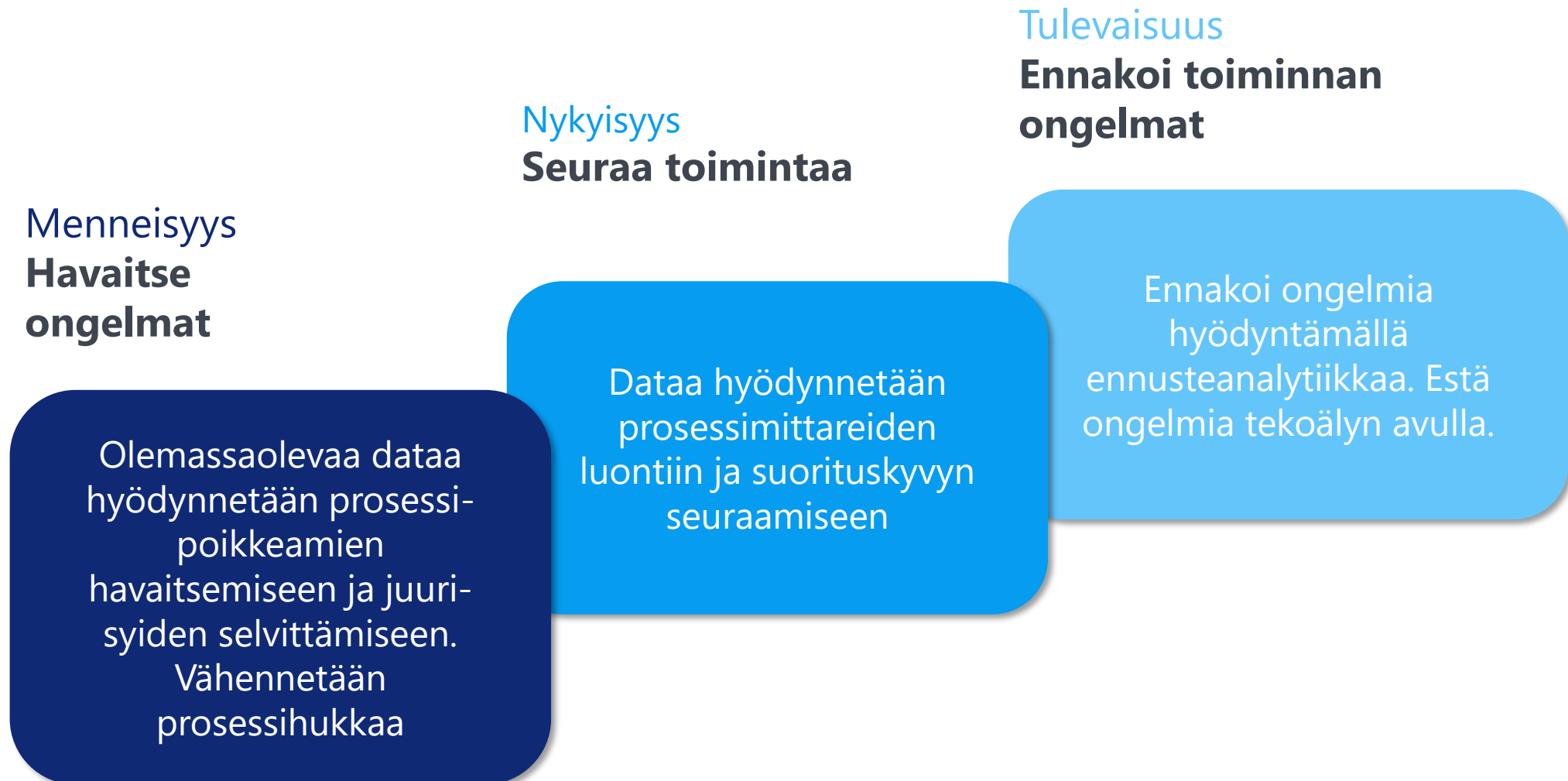


Mitkä ovat liiketoiminta-hyödyt?

Miten hyödyntää prosessilouhintaa arvonluonnissa?

Mitä prosessilouhinta on?

# Ongelmien havaitsemisesta niiden estämiseen



# Asiakkaat

# Esimerkkejä asiakkaittamme





Dare to improve.

**Founded**

1991

**Stock symbol**

QPR1V: Nasdaq, Helsinki

**Customers**

Over 2000

**Corporate headquarters**

Helsinki, Finland

**Sold licenses**

Over 1 million worldwide

**Industry recognitions**

Gartner, Ventana Research,  
Palladium, Forrester Research

**Products**

QPR ProcessAnalyzer  
QPR Metrics  
QPR ProcessDesigner  
QPR EnterpriseArchitect